

PODER LEGISLATIVO



PROVINCIA DE TIERRA DEL FUEGO
ANTARTIDA E ISLAS DEL ATLANTICO SUR
REPUBLICA ARGENTINA

PARTICULARES

Nº 098

PERIODO LEGISLATIVO 2016

EXTRACTO MARCELA INES ZAS NOTA EN REFERENCIA A LA LEY 1068

(DECLARA LA EMERGENCIA DEL SISTEMA DE LA SEGURIDAD SOCIAL DE LA

PROVINCIA DE TIERRA DEL FUEGO POR EL LAPSO DE DOS AÑOS)

Entró en la Sesión de: _____

Girado a Comisión Nº _____

Orden del día Nº _____

PODER LEGISLATIVO
SECRETARIA LEGISLATIVA

15 JUN 2016

MESA DE ENTRADA

Nº 038 Hs. FIRMA

USHUAIA, 13 de Junio de 2016.

Provincia de Tierra del Fuego
Antártida e Islas del Atlántico Sur
Poder Legislativo
PRESIDENCIA

REGISTRO Nº 1080

HORA 15.10

13 JUN 2016

PODER LEGISLATIVO
FOLIO
PRESIDENCIA

A LA LEGISLATURA PROVINCIAL
PROVINCIA DE TIERRA DEL FUEGO A.e I.A.S.:

Por medio de la presente nos dirigimos a Uds., a los fines de expresar formalmente aquello que venimos sosteniendo desde un comienzo de las medidas de fuerza adoptadas en atención a los derechos que nos han quitado a los trabajadores y jubilados estatales con la sanción de las leyes del 08 de Enero próximo pasado.

Estamos convencidos de la INEXISTENCIA de la Emergencia del Sistema de la Seguridad Social de la Provincia de Tierra del Fuego, establecida en el Artículo 1º de la Ley Provincial Nº 1068, por lo que su declaración debiera ser, cuanto menos, analizada en el seno de esa Legislatura Provincial, y en tal entendimiento elevamos junto a la presente, la documentación respaldatoria que lo confirma y fundamenta.

En el marco de dicha "Emergencia" se han resuelto aplicar distintas medidas que atentan contra los haberes de trabajadores activos, jubilados y pensionados estatales, siendo éstos últimos los más perjudicados. Asimismo se resuelve la separación del IPAUSS y se modifican los requisitos de acceso a los beneficios de la previsión social, éstos como ejes principales del conflicto, y los que revisten mayor relevancia para el presente análisis.

A nuestro entender, el problema que presenta actualmente el IPAUSS radica en la falta de fondos para afrontar sus compromisos de pago a los jubilados y pensionados estatales, pero ello, únicamente, debido a la situación de vaciamiento e imposibilidad de administrar los fondos con previsión para asumir los mismos.

Entre otras, las causas de dicho desfinanciamiento ha radicado en acciones u omisiones, como las que se describen a continuación:

- 1) Implementación de reducciones en las contribuciones patronales a favor de Estado Provincial.
- 2) Falta de pago de las contribuciones patronales en tiempo y forma por parte del Estado Provincial.

3) Determinación con claridad del criterio de Caja Otorgante del IPAUSS

4) Sanciones de Leyes especiales otorgando beneficios previsionales que significaron privilegios.

5) Sanciones de Leyes que afectaron los recursos que conformaban el patrimonio del IPAUSS, autorizando moratorias con reducción de intereses.

6) Falta de instrumentación de medidas legislativas y/o judiciales que juzguen la responsabilidad de los funcionarios que omitieron el cumplimiento de las obligaciones de efectuar los aportes y contribuciones en tiempo y forma.

7) Falta de cumplimiento de Acuerdos de Pago de Deudas por parte de los Organismos deudores de contribuciones patronales.

8) Imposibilidad por parte del Instituto de lograr el cobro de sus acreencias ya sea por la vía administrativa y/o judicial, a pesar de las garantías que las leyes le otorgaban.

9) Falta de instrumentación de medidas legislativas y/o judiciales que juzguen la responsabilidad de los funcionarios que omitieron el cumplimiento de los Acuerdos de Pago de Deudas.


Por su parte, la sanción de la **Ley N° 1068** implica, entre otras cuestiones, lo siguiente:

1) La pérdida del derecho que aseguraba jubilaciones y pensiones móviles, irreductibles y proporcionales a la remuneración del trabajador en actividad.

2) Con la derogación de la Ley 676 se pierde la posibilidad de obtener la restitución de los fondos y su indemnización por el perjuicio ocasionado al Sistema Previsional. Dicha Ley honraba la deuda originada en el año 2000 por la sanción de la Ley N° 478 durante la gestión del entonces Gobernador Carlos Manfredotti (PJ), por la cual se apropió de la suma de USD 208 millones de dólares de la Caja de Previsión, para "salvar" al actual Banco de la Provincia de TDF, el cual se encontraba al borde la quiebra en virtud de la cartera de préstamos otorgados sin aval suficiente, con el cual se creó el "Fondo Residual".

3) La licuación de las acreencias en virtud del recálculo de las mismas a una tasa de interés menor a la establecida en la Leyes Territorial N° 442 (sistema asistencial) y la Ley Provincial N° 561.

4) Nuevamente se afectan los recursos que conforman el patrimonio del IPAUSS para ser utilizados con fines propios de la gestión del gobierno actual, dejando de atender las prestaciones específicas que le son propias.



Por todo lo expuesto, concluimos en la INEXISTENCIA de Emergencia del Sistema de la Seguridad Social de la Provincia de Tierra del Fuego, declarada en el Artículo 1º de la Ley Provincial Nº 1068, y la falta de cumplimiento a los preceptos constitucionales expuestos en el Artículo 51 de nuestra Carta Magna.

Si bien entendemos que existe actualmente en el Instituto una necesidad financiera, cabe destacar que la declaración de la Emergencia del Sistema de la Seguridad Social se sustentó en la dificultad por parte del IPAUSS de afrontar la cancelación de los haberes pasivos, cuando ello deviene de una cesación parcial y unilateral de pagos por parte de los organismos obligados y la inembargabilidad de las cuentas del Estado.

Esgrimen que, para justificar la norma legal sancionada se arguye una supuesta crisis que no resulta del Instituto, quien detenta sendas acreencias. Es así que lejos estuvo de haberse brindado una adecuada información ni justificación fáctica que amerite la declaración de emergencia, resultando el déficit invocado una manifestación dogmática no controlable racionalmente, imponiendo asimismo, medidas supuestamente transitorias de carácter restrictivo que en realidad importan gravámenes irreparables, violatorias de toda racionalidad y proporcionalidad, y por ello, inconstitucionales.

Claramente la intención del Poder Ejecutivo como responsable del Proyecto y del Poder Legislativo como ejecutor fue la modificación de fondo al régimen general ha sido instaurar un **sistema previsional restrictivo, limitado y más económico en materia de erogaciones**, aprovechando el conflicto desatado en la Provincia por la modalidad de cobro del sector pasivo, a fin de justificar la inclusión de medidas restrictivas y cercenantes de los derechos adquiridos de índole previsional y que importan modificaciones de fondo al sistema de seguridad social.

Pero no podemos comenzar la presente fundamentación sino recordamos la historia del Sistema Previsional en Tierra del Fuego para poder comprender el porqué del estado actual de las finanzas del IPAUSS.

El Sistema Previsional de Tierra del Fuego se creó a través de la Ley Territorial Nº 244 sancionada el 10/10/1984 promulgada el 10/01/1985.

La gestión del entonces Gobernador Sciarano por vía reglamentaria fijó el valor de las contribuciones patronales en tan sólo un 7,5% a pesar que la Ley

Territorial N° 244 establecía en su art. 24 que las mismas serían del 15%, lo cual representó el primer gran desfinanciamiento al Sistema Previsional, atento la quita del 50% de las contribuciones patronales.

En el período de 1989-1991 comienza la etapa más preocupante o nefasta en la historia previsional de nuestra provincia, ya que se produce la evasión previsional como forma de enjugar los déficit del sistema económico en Tierra del Fuego, período que se da inicio de la mano de Martín Torres acompañado por "Chiquito" Martínez y Carlos Manfredotti, cerrando el círculo vicioso la Sra. Matilde Menendez, enviada desde el Gobierno Nacional.

Vale la pena recordar a esta última actora, es decir la enviada presidencial, ya que fue junto a la última Legislatura Territorial los que sancionaron la primera Ley de Emergencia Previsional (Ley Territorial N° 486), estableciendo en ella que todos los funcionarios responsables de haber evadido quedaban exentos de responsabilidad, constituyendo una verdadera "Vergüenza" para la sociedad, dejando un gran mensaje a sus sucesores "vía libre a la evasión en la provincia".

En la mencionada Emergencia se establecía que, como medio de cancelación de deuda, por entonces unos 52 millones de pesos se emitirían bonos, que se tenían que pagar al mismo sistema previsional, pero claro eso no paso así ya que al pasar a ser provincia el pago de la deuda nunca se concretó.

Los 52 millones de pesos que el Gobierno Nacional le debía al sistema, y que en teoría tenía que entrar en consolidación de deuda entre la Provincia y el ex - territorio, en el acuerdo entre Nación – Provincia, llamativamente no incluyeron la deuda mencionada, con el eminente riesgo de perder el derecho del cobro de los fondos de los trabajadores.

Posterior a estos sucesos nefastos, nace la Constitución Provincial donde en una primera instancia se quiso corregir los desmanes producidos en la caja previsional producto de las irresponsabilidades y vaciamientos desmedidos, tal es así que el Constituyente de aquel entonces José Estabillo dio su fundamentación del porqué se tenía que dar rango constitucional a la evasión patronal, a la intangibilidad de los fondos y la negativa a que se establezcan privilegios en el sistema previsional de la Provincia.

Si bien nuestra Constitución Provincial establece la intangibilidad de los fondos y la prohibición de privilegios en el Sistema (Art. 51), lamentablemente los dichos del constitucional quedaron en la nada cuando éste posteriormente accedió a una jubilación anticipada, siendo éste uno de los tantos beneficiarios de jubilaciones de privilegio en la Provincia.

El año 1995 marca otro hito nefasto en el Sistema Previsional, ya que por aquel entonces y producto del "efecto tequila" la economía provincial se vio

gravemente afectada, tomándose la determinación que la problemática debía ser absorbida por el Banco Tierra del Fuego, otorgando éste créditos a mansalva al poder económico provincial, en connivencia con el poder.

El resultado de ese pacto de poder fue atacar los recursos que se encontraban en el Banco Tierra del Fuego, donde llamativamente lo único que se tenía eran los fondos del sistema previsional, los bonos del acta acuerdo entre Nación - Provincia y los bonos del sistema previsional.

Paradójicamente se tomó la determinación de poner en venta todos los bonos, con el solo fin de mantener los privilegios de ese sector económico, con la particularidad de que estos fueron mal vendidos, comprobándose luego por escribano publico que 20 millones de pesos de los títulos públicos del sistema previsional no estaban en el banco.

Esta realidad del mal manejo de los fondos fue ignorada tanto por el Poder Legislativo como también lo fue por el Poder Judicial, que para ese entonces era un Poder Judicial que recién daba sus primeros pasos en esta Provincia, quién en lugar de velar por los intereses de toda la "Sociedad Fueguina" veló por los intereses de los funcionarios de turno y del Poder Económico, produciendo la tan conocida licuación de deuda.

Del efecto de este proceso nace una nueva Ley, la Ley Provincial N° 278, otra nueva "Ley de Emergencia" llamada de **Transformación del Estado Provincial** planteada por Mariano Viaña acompañada por la Legislatura Provincial.

Sabido es por los trabajadores fueguinos que históricamente el único fin de estas leyes ha sido la negación de los derechos de la ciudadanía y de la clase obrera, solo sirven para cubrir el desmanejo del poder Político de turno y el Poder Económico, permitiendo el diferimiento de aportes, el no pago de los mismos y la reducción salarial, con un claro perjuicio al Sistema Previsional y Asistencial.

No podemos hablar de la historia del sistema previsional de Tierra del Fuego sin uno de las grandes partícipes en este asunto, el Poder Judicial, quién lamentablemente siempre bajo el martillo a favor del Poder Político, legalizando la evasión patronal aludiendo que es entendible la no transferencia de los fondos con la famosa frase que ya todos conocemos "**No es que no quieran pagar, No tienen plata**" y entonces como no hay intención no hay dolo, y si no hay dolo, no hay delito, si no hay delito no hay autores, no hay causas, no hay investigación, no hay juzgamiento.

El pago de esos favores por parte de los otros dos poderes del Estado fue la creación de la Ley Provincial N° 460, que les dió a los jueces la posibilidad de jubilarse con el otorgamiento de una **jubilación anticipada** con tal



sólo **5 (cinco)** años de aportes y para los trabajadores, como contrapartida, fue una Ley de ajuste, de diferimientos, licuación y evasión.


Posteriormente al Acta Acuerdo I entre Nación y Provincia, donde como ya expusimos "se olvidaron" de incluir 52 millones de pesos de deuda de la Nación con la caja previsional, y ante el reclamo de lo adeudado, se concreta una nueva negociación entre ambas partes labrándose el Acta Acuerdo II, siendo el resultado de la misma el reconocimiento de sólo 21 millones de pesos, perdiéndose más del 60% de los fondos.

Con la Ley Provincial N° 478, sancionada el 23/03/00, **Ley de transformación del Banco de Tierra del Fuego**, se produjo un nuevo saqueo de las arcas de la Caja Previsional, toda vez que el Gobierno de la Provincia se apropió de los fondos depositados en esa institución financiera, con el único fin de volver a poner en resguardo al grupo económico quienes habían conseguido empréstitos de manera irrazonable, ya que en muchos de los casos ni garantías se presentaban para obtenerlos, tan sólo porque eran amigos del poder.


Cabe recordar la redacción del **Artículo 5°** de esa misma Ley "El Estado provincial asume el carácter de deudor con el Instituto Provincial de Previsión Social hasta la suma de PESOS DOSCIENTOS OCHO MILLONES (\$ 208.000.000.-) monto que proviene de los créditos que tal Instituto posee contra el Banco de la Provincia de Tierra del Fuego, garantizándose su cancelación con los importes que, entre otros, provengan del Fondo Residual por la realización de los inmuebles y el recupero de la cartera crediticia que el mismo lleve a cabo, activos que recibiera en virtud de lo establecido en el artículo 3°, como así también de las utilidades que el Estado provincial podría percibir por su participación accionaria en el Banco Tierra del Fuego Sociedad Anónima. Por ley especial se fijará la metodología, garantías e intereses que regularán la cancelación de la deuda que el Estado provincial asume con el Instituto Provincial de Previsión Social y, en tal sentido, el Poder Ejecutivo provincial elevará al Poder Legislativo el proyecto de ley correspondiente, en fecha anterior a la del proyecto de la Ley de Presupuesto año 2001".

Como consecuencia de todos estos hitos entre los años 2000 y 2004 se siguió evadiendo al sistema, enjugando los déficits y los desmanejos de la caja con la retención del salario diferido de los trabajadores (aportes y contribuciones) que debieran ser destinados al Sistema Previsional, pero que en realidad fueron utilizados por el Gobierno para su funcionamiento y gestión.

Se firmaron convenios de deudas del Poder Ejecutivo y Municipales, donde **no** se determinaban intereses y nuevamente se licuaron deudas del sector patronal para con los trabajadores.



Todo lo hasta aquí expuesto forma parte de la recopilación de acontecimientos que fueron utilizados por el Legislador Bericua como fundamento a la hora de la elaboración de la **Ley Provincial Nº 676**, con el sólo fin de resarcir a la clase trabajadora de los daños ocasionados por el Poder Político en la historia de nuestra caja Previsional.



Mediante esta Ley se estableció que la deuda para con el IPAUSS se determinara en una unidad de medida que se actualizaría mensualmente denominada CPPM (Compromiso de Pago Previsional Mensual). Esta Ley estableció que el Gobierno debía pagar 151 CPPM, siendo su valor, determinado mensualmente por el IPAUSS.

A la fecha el IPAUSS registra una acreencia exigible por parte del Gobierno, por este concepto que asciende a 120 cuotas mensuales devengadas.

Esta Ley pretendía reponer el daño a la clase trabajadora, otorgando los recursos necesarios para la sustentabilidad del Sistema Previsional y dotar de una herramienta que sirviera de menú de inversiones, y por otra parte **Honrar** la deuda histórica del Poder Ejecutivo para con ellos.

Lamentablemente la historia nos golpea otra vez con la creación de la Ley Provincial Nº 721, ya que se plantea como una nueva reglamentación para favorecer a un determinado grupo de los trabajadores, es decir a los funcionarios de turno, además esta aclarar los embates de los gremios para que NO se apruebe esta normativa, ya que era un evidente perjuicio para el sistema previsional.

Y así llegamos al 8 y 9 de Enero de 2016, donde se sanciona la Ley Provincial Nº 1068, "otra nueva" y bien conocida Ley de Emergencia en el Sistema Previsional de Tierra del Fuego.

Luego de esta breve descripción de los hechos históricos que han afectado al Sistema Previsional de Tierra del Fuego, debemos analizar el aspecto económico del estado actual del IPAUSS y de acuerdo a la información que se expone a continuación surge claramente que la emergencia declarada por la Ley Provincial Nº 1068, NO tiene asidero.

Según los datos que surgen de las planillas del área de **Fiscalización que surgen del Sistema Informático del IPAUSS al 31 de Diciembre de 2015**, los diferentes Organismos **DEUDORES** al **Sistema Asistencial** son las siguientes:

- 1) Gobierno de la Provincia adeuda \$ 1.262.767.329,86
- 2) Otros organismos siendo la porción más significativa en cabeza de los Municipio \$ 250.377.273,89.

3) la deuda total al **Sistema Asistencial a \$ 1.513.144.603,75.**

Asimismo y en relación al **Sistema Previsional** los diferentes Organismos **DEUDORES** se describen a continuación:

1) Gobierno de la provincia **\$ 646.389.748,99.**

A este monto de sumarse la deuda de la Ley Provincial N° 676 para lo cual se toma de referencia las 120 cuotas devengadas al 31/12/2015, a un valor actual de 189 millones (devengado previsional actual al día de la fecha) y se le resta 6,5 cuotas pagadas que se encontraban depositadas en el Banco Nación, el resultado asciende a la suma de **\$ 23.133.542.897,49.**

2) En lo referente a las deudas de los demás organismos aportantes la misma asciende a la suma de **\$ 172.203.726,97.**

3) La **Deuda total al Sistema Previsional a \$ 23.952.136.373,45.**

TOTAL ACRENCIAS AL IPAUSS: \$ 25.465.280.977,20


El total de Acreencias a favor del IPAUSS importa la suma de VEINTICINCO MIL CUATROCIENTOS SESENTA Y CINCO MILLONES DOSCIENTOS OCHENTA MIL NOVECIENTOS SETENTA Y SIETE PESOS CON 20/100.

Por otra parte, solicitamos a la Legislatura que informe a toda la sociedad cual ha sido a la fecha el ***recupero*** de las acreencias llevadas adelante por el **Fondo Residual** creado mediante el Art. 4° de la Ley Provincial N° 478, destacando que en el ámbito de la Legislatura Provincial se encuentra la **Comisión de Seguimiento** de acuerdo a lo establecido en el Art. 6° de la Ley Provincial N° 486 el cual expresa que "*Artículo 6°.- El Fondo Residual estará sometido exclusivamente al control de la Comisión de Seguimiento de la Legislatura Provincial creada por Ley Provincial N° 478, ante quien presentará mensualmente, el detalle de todas las acciones realizadas para el cumplimiento de la tarea asignada, mediante la confección de acta, firmada por las partes, sirviendo el instrumento de conformidad de la gestión si no es observado dentro del décimo día hábil siguiente.*".

Asimismo, respecto al destino dado a **las utilidades del Banco de Tierra del Fuego**, en el marco de lo expuesto en el Art. 5 de la Ley Provincial N° 478 "*..., como así también de las utilidades que el Estado provincial podría percibir por su participación accionaria en el Banco Tierra del Fuego Sociedad Anónima.*",



solicitamos a la Legislatura que solicite se informe de manera inmediata el destino de las utilidades que se hubiesen producido en el Banco de Tierra del Fuego a la fecha desde la vigencia de la Ley Provincial N° 478, destacándose que el día **12/05/2016 la entidad financiera transfirió a la Cuenta Única del Tesoro C.U.T. la suma de \$ 124.449.926,26 en concepto de utilidades del Ejercicio 2015** en cumplimiento del Art. 4° de la Ley Provincial N° 1068.




Por último y a modo de ratificar que no existe "emergencia" en el Sistema de la Seguridad Social sino un problemática económico financiera a nivel Provincial surge del análisis de la información expuesta por el propio Instituto en los estados contables y anexos de la Cuenta de Inversión del Ejercicio 2015.


De acuerdo a la información expuesta en el punto 7.b.4 Disposición de Presidencia N° 711/2015 Anexo I del Memorándum N° 01/2010 confeccionado por el Departamento de Fiscalización del IPAUSS se puede apreciar el grado de cumplimiento de los aportes y contribuciones por parte de los Organismos aportantes a ambos sistemas de la seguridad social.



Del análisis de la misma surge una preocupante morosidad de muchos organismos aportantes, lo cual demuestra que hay **una problemática estructural** que impide que los mismos cumplan en tiempo y forma con sus obligaciones a los sistemas de la Seguridad Social. Asimismo otro dato que ratifica esta situación es la asistencia financiera que recibe el Gobierno de la Provincia del Banco de Tierra del Fuego, sin la cual el mismo no podría afrontar el pago de los haberes de sus empleados.

Por todo lo antes expuesto consideramos que **NO EXISTE EMERGENCIA EN EL SISTEMA DE LA SEGURIDAD SOCIAL**, sino una **crítica situación financiera que atraviesa el Instituto** desde hace varios años, provocada no por parte de los trabajadores y jubilados estatales, sino por todas las acciones u omisiones generadas por parte de las autoridades y funcionarios provinciales de los tres poderes del Estado, desde antes de la provincialización.


LISANDRO CAPANNA



Marcela Ines Zas
Secretaria General
Seccional Ushuaia
S.U.T.E.F.

Poseo Sec. leg.

Juan Carlos ARCANDO
Vicegobernador
Presidente del Poder Legislativo



**Anexo I – NOTA A LA LEGISLATURA
UNIÓN DE GREMIOS Y JUBILADOS ESTATALES**

NOTA N° 51/16 – LETRA: DF-CG-IPAUS
INFORME CIERRE EJERCICIO 2015
ACREENCIAS AL I.P.A.U.S.S.



Instituto Provincial Autárquico
Unificado de Seguridad Social

Dpto. Fiscalización

Nota N° 051 /16
Letra: DF – CG – IPAUSS

Ushuaia, 15 de Febrero de 2016.-

Ref.: Cumplimiento Disp. N° 711/15 – Cierre Ej. 2015

Dirección de Contabilidad:

Por la presente se da efectivo cumplimiento a lo requerido por disposición de referencia - "informe cierre de ejercicio 2015".

Se adjunta a la presente los Anexos:

- + VI "A" – Saldos en Mora de Aportes y Contribuciones Previsional.
- + VI "B" – Saldos en Mora de Aportes y Contribuciones Asistencial.
- + VI "C" – Saldos Deuda Art. 39° Ley N° 460.
- + VI "D" – Convenios en vigencia.
- + VI "E" – Deudas por Facturación.
- + VI "F" – Otras acreencias .
- + VI "G" – Acreencias Certificadas.
- + Inciso 7.b.4. Memorandum N° 01
- + Inciso 7.b.5. Devengados
- + Inciso 7.b.7. Promedio Mensual Previsional de aportes y contribuciones per cápita
- + Inciso 7.b.8. Promedio Mensual Asistencial de aportes y contribuciones per cápita

Los registros que respaldan la información según anexos, se encuentran disponible en la siguiente ruta J:fiscaliza\publica\CIERRE DE EJERCICIO 2015.-

Por otro lado, esta área hace las siguientes salvedades en relación a los siguientes anexos:

VI "E" – Deudas por Facturación: último período notificado a este dpto. de cada uno de los puntos de venta:

14	Delegación Buenos Aires	Ago-15
23	Central	Oct-15
25	Farmacia Ushuaia	Ago-15
26	Optica Ushuaia	May-15
24	Farmacia Río Grande	Ago-12
27	Optica Río Grande	Oct-13
28	Delegación Río Grande	Sep-15

VI "F" – Otras acreencias: en el presente anexo figura las acreencias sin judicializar s/Ley 676. Que por Ley 1068 art. 24 (B.O. 3567 del 11-01-16) la misma será re calculada, por lo que el saldo informado en el presente ejercicio sufrirá sustancial modificación.

Rubén Alberto BAHNTJE
Presidente
IPAUSS

Alfredo Bahrer
Dirección de Contabilidad
IPA.U.S.S.
16/02/2016

TORO BURGOS C. Velezka
Dpto. Fiscalización
Contaduría General
I.P.A.U.S.S.

Adalberto José Santos
Contador General
IPAUSS



ANEXO VI "G" - Disposición de Presidencia N° 711 /2015

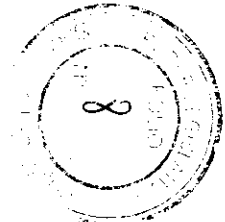
OTRAS AGREENCIAS CERTIFICADAS

Organismos	Certificado N°	Expte. IPAUSS	Expte. Judicial	Act. al:	Sistema Previsional			Act. al:	Sistema Asistencial			Total Exigible
					Aportes, Cont e Intereses	Ley N° 460 Art 39°	Otra Acreencias		Aportes, Cont e Intereses	Ley N° 460 Art 39°	Otra Acreencias	
MUNICIPALIDAD DE USHUAIA (PE+PL)	N° 47-15	0855-05	S/Presntación		1 781 391,81	785 271,24			2 412 475,49		144 280,67	5 123 419,21
	Actualización certificado - PE	N° 47-15		31-Dic-15	2 294 955,16	2 030 586,13		31-Dic-15	5 443 749,07		393 505,95	18 171 796,31
	Hasta Noc-10	N° 47-15	0855-05	S/Presntación		1 904 521,11			726 028,80			2 630 549,91
	Actualización certificado - PL	N° 47-15		31-Dic-15	2 322 569,51			31-Dic-15	1 584 152,87			3 906 722,38
	Desde Dic-10 a Dic-13	N° 47-15	0855-05	S/Presntación		1 332 909,09			4 547 998,33			5 880 907,42
	Actualización certificado - PE	N° 47-15		31-Dic-15	1 308 500,42			31-Dic-15	7 953 982,17			9 260 482,59
Desde Dic-10 a Dic-13	N° 47-15	0855-05	S/Presntación		763 475,36			1 713 350,91				2 476 826,27
	Actualización certificado - PL	N° 47-15		31-Dic-15	715 024,32			2 046 148,46				2 761 172,78
	D.P.V.	N° 22/10	4982/08	13 368	7-May-09	848 014,82		07-May-09	607 277,40			1 455 292,22
Act. certificado (ap y cont)	N° 22/10			31-Dic-15	2 227 813,09		31-Dic-15	1 445 286,98			3 673 100,07	
MUNICIP. DE RIO GRANDE	N° 20/10	0361/09	16 081	31-Mar-09	3 564 955,86			31-Mar-09	2 020 552,97			5 585 508,83
	Act. certificado (ap y cont)	N° 20/10		31-Dic-15	-1 218 603 21			31-Dic-15	872 676,80			-345 926,41
	N° 25/10	3211/09	S/Presntación	31-Ene-11			729 291,33					729 291,33
	Act. certificado (Pres. Pers)	N° 25/10		31-Dic-16			658,55					658,55
	N° 34/10	5055/03	S/Presntación	30-Abr-10	7 659 669,92	21 465 327,64		30-Abr-10	11 548 157,68			40 673 184,24
	Act. certificado (int. fuera de Conv)	N° 34/10		31-Dic-15	7 474 797,48	21 423 867,89		31-Dic-15	17 602 904,77			46 501 989,94
MUNICIP. DE USHUAIA	N° 44/11	1303/09	S/Presntación	13-Abr-12	81 261,49			13-Abr-12	582 111,59			663 373,08
	Act. certificado (ap y cont)	N° 44/11		31-Dic-15	49 816,25			31-Dic-15	383 394,28			433 210,53
	Art. 9 ley 278 - Sistema Asistencial	N° 45/14	3583-03	S/Presntación	26-Sep-14						2 789 325,20	2 789 325,20
	Act. certificado	N° 45/14		31-Dic-15						469 225,14		469 225,14
	Art. 39 ley 460 - Sistema Previsional	N° 45/14		26-Sep-14		22 996 758,73						22 996 758,73
	Act. Certificado	N° 45/14		31-Dic-15		5 331 414,62						5 331 414,62
	Ap. y Cont. Agosto-01 a Julio-03 Asistencial	N° 45/14						26-Sep-14	14 837 043,83			14 837 043,83
	Act. Certificado	N° 45/14						31-Dic-15	2 865 981 12			2 865 981,12
	Ap. y Cont. Julio-01 a Julio-03 Previsional	N° 45/14			26-Sep-14	3 869 024,42						3 869 024,42
	Act. Certificado	N° 45/14			31-Dic-15	1 327 811,75						1 327 811,75
	Convenio de Pago N° 1350/99 - Asistencial	N° 45/14			26-Sep-14						281 724,33	281 724,33
	Act. Certificado	N° 45/14			31-Dic-15						31 796,00	31 796,00
GOBIERNO DE LA PROV.	SUP. TRIB. JUSTICIA	N° 41/11	6024-09	S/Presntación	31-Ene-11	33 376 44			31-Ene-11	2 472,76		35 849,20
	Act. certificado (Int de Ap)	N° 41/11		31-Dic-15	-33 376 44			31-Dic-15	-2 472,76			-36 849,20
	Convenio N° 184/04 (desde cuota 1 a 17)	N° 16/09	0573-04	11 195	31-Dic-08			16 407 814,63			4 417 476,89	20 825 291,52
	Intereses s/sentencia	N° 21/08					1 783 063,69				474 670,39	2 257 734,08
	Convenio N° 184/04 (desde cuota 18 a 120)	N° 49-15	0573-04	S/Presntación	11-Sep-15	7 283 778,44	104 173 026,64	2 465 776,80	11-Sep-15	12 186 430,58	24 230 761,07	152 774 811,14
	Intereses s/sentencia	N° 49-15			31-Dic-15	361 063,69	3 587 779,34	-0,00		331 091,96	2 435 037,61	4 744 829,89
	Aportes y Contribuciones	N° 18/10	1301-09	11 329	31-Mar-09	109 004 901,18			31-Mar-09	41 818 807,09		150 823 708,27
	Actualización certificado	N° 18/10			31-Dic-15	15 425 926,51			31-Dic-15	71 108 865,07		86 534 791,58
	Ac.Nac.Prov.Ley 365	N° 28/10	1979-04	S/Presntación	30-Nov-09			20 664 510,28				20 664 510,28
	Actualización certificado	N° 28/10			31-Dic-15			6 462 001,44				6 462 001,44
	Ac.Nac.Prov.Ley 365	N° 29/10	1979-04	S/Presntación					30-Nov-09		3 157 567,39	3 157 567,39
	Actualización certificado	N° 29/10							31-Dic-15		806 994,88	806 994,88
	Capitalización Ley 368	N° 30/10	1979-04	S/Presntación	30-Nov-09			28 321 551,94				28 321 551,94
	Actualización certificado	N° 30/10			31-Dic-15			12 711 214,76				12 711 214,76
	Ley N° 278 (Letron) Claus 4°	N° 31/10	1979-04	S/Presntación	30-Nov-09			557 332,14				557 332,14
	Actualización certificado	N° 31/10			31-Dic-15			280 422,93				280 422,93

Rubén Alberto Baharete
Presidente
IPAUSS

IPAUSS

Adalberto José Santos
Contador General
IPAUSS



OTRAS ACREENCIAS CERTIFICADAS


Organismos	Certificado N°	Expte. IPAUS	Expte. Judicial	Act. al:	Sistema Previsional			Act. al:	Sistema Asistencial			Total Exigible
					Aportes, Cont e Intereses	Ley N° 460 Art 39°	Otra Acreencias		Aportes, Cont e Intereses	Ley N° 46° Art. 39°	Otra Acreencias	
Facturación a 3º	N° 46/15	0850-05	S:Presenacion					30-Jun-13	34.569.509,90			34.569.509,90
Actualización certificado	N° 46/15								No actualize			-
Aportes y Contribuciones	N° 43/12	3214-09	14.628	15-Feb-12	84.040.471,33				4.342.813,35			88.383.284,68
Actualización certificado	N° 43/12			31-Dic-15	-16.657.289,83			31-Dic-15	4.950.028,65			-11.707.261,18
Ex - Convenio N° 466/07	N° 42/11	2491-07	11.098	31-Ene-11	82.744.707,13			31-Ene-11	55.312.111,03			138.056.818,16
Actualización certificado	N° 42/11			31-Dic-15	4.808.853,63			31-Dic-15	41.735.500,95			46.544.354,58
Art 31º a 33º Ley 641 TCP	N° 50-15	6776-13	S:Preservación	20-Oct-15	88.187,57			20-Oct-15	104.825,77			193.013,34
Actualización certificado	N° 50-15			31-Dic-15	3.182,64			31-Dic-15	2.226,14			5.408,78
Aportes y Contribuciones	N° 48-15	1953-12	S:Presenacion	31-Ago-15	175.249.419,94			31-Ago-15	581.950.996,03			757.200.415,97
Actualización certificado	N° 48-15			31-Dic-15	-26.894.950,57			31-Dic-15	44.482.242,85			18.587.292,28
T O T A L E S					474.673.959,31	181.803.032,03	90.363.638,49		972.068.822,89	24.895.655,97	15.401.604,45	1.758.928.713,15
GOBIERNO DE LA PROV. (676)												
Ley 676 (Ene/06-Nov/06)	N° 12/07	1810/06	8960	30/11/2006	27.113.336,95							
Ley 676 (Ene/06-Nov/06) - aJ JUEZ	N° 12/07				-521.459,66							
Actualización certificado	N° 12/07			s/sentencia	6.541.132,91							
Ley 676 (Dic/06-Nov/08)	N° 23/09	4131/09	14570	31/12/2008	332.263.871,07							
Actualización certificado	N° 23/09			s/sentencia	108.705.751,89							
Total Judicializado Ley 676 (demandado)					474.102.632,96							

TOTAL CAPITAL JUDICIALIZADO AL: 31-Dic-15 **2.233.029.346,11**

Rubén Alberto BAHNTJE
Presidente
IPAUS

TOHO BURGOS C. Velasco
Dpto. FISCALIZACIÓN
Contaduría General
I.P.A.U.S.S.

G. P. Alberto José Santos
Contador General
IPAUS





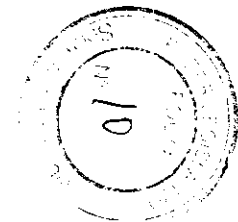
ANEXO VI "A" - Disposición de Presidencia N° 711 /2015
APORTES Y CONTRIBUCIONES - SISTEMA PREVISIONAL
RESUMEN DE SALDOS EN MORA

ORGANISMO	Saldos al 31/12/15		CAPITAL			TOTAL CAPITAL	INTERESES x MORA			TOTAL INTERESES	CAPITALIZACION DE INTERESES			TOTAL CAPITAL	ACTUALIZACION DE INTERESES			TOTAL INTERESES	Saldo a Favor	TOTAL GENERAL	
	desde	AL	Ap.Pers.	Cont.Patr.	Ley 711		Ap.Pers.	Cont.Patr.	Ley 711		Ap.Pers.	Cont.Patr.	Ley 711		Ap.Pers.	Cont.Patr.	Ley 711				
BANCO PROVINCIA	Ene-00	31-Dic-15				0,00				0,00				-0,00					0,00		
CAJA PREVISIONAL POLICIA	Dic-10	31-Dic-15		5.605,65		5.605,65		2.837,58		2.837,58	5,31	828,75		634,08	7,82	171,07		178,89	0,24	9.255,84	
COMUNA DE TOLHUN	Dic-10	31-Dic-15	343.325,05	718.182,36		1.061.507,41				9.118,71	102.285,14		111.403,85	1.387,28	14.788,81		16.185,89	860.992,12	326.065,03		
CONCEJO DELIB. TOLHUN	Dic-10	31-Dic-15	98.111,97	196.053,16		294.165,13	840,75	1.788,81		2.649,57	3.056,18	18.070,87		21.127,03	850,55	6.258,47		7.110,02	358.737,09		
CONS. DE LA MAGISTRATURA	Ene-00	31-Dic-15		71,83		71,83	9,39	11,85		21,04		22,13		22,13				3,37	6,18	109,99	
D.P.V. (4)	Dic-08	31-Dic-15	382.813,20	14.584.639,36	217.186,80	15.184.639,36	59.723,53	5.228.096,72	128.754,46	5.416.574,71	497.724,71	1.187.123,65	88.644,88	1.733.503,24	308.387,94	531.449,44	36.139,73	873.987,11	0,01	23.208.704,41	
D.P.O.S.S.	Ene-00	31-Dic-15								1.705,23	1.443,73		52,85	3.202,61	1.207,27	1.021,37		38,34	1.591,61	3.877,98	
D.P.E.	Ene-00	31-Dic-15						0,02		0,02	843,03	4.128,31		5.036,73	114,68	1.080,76		26,92	1.222,58	0,85	6.258,48
D.P.P.	Ene-00	31-Dic-15	0,00			0,00														0,00	
FISCALIA DE ESTADO	Ene-00	31-Dic-15		0,02		0,02		0,00		0,00	680,51	1.715,79		2.406,30	228,85	1.172,87		1.401,72	0,20	3.807,84	
GOBIERNO DE LA PROV. (1)	Ene-11	31-Dic-15	71.712,98	88.260,57	395.922,00	555.895,53	18.877,82	8.154,48	27.731,02	54.783,33		12.507.451,76	382.625,80	12.890.077,58		1.501.041,98	20.923,45	1.521.965,41	2,00	15.022.699,83	
I.P.R.A.	Ene-12	31-Dic-15																	0,22		
I.P.V.	Ene-00	31-Dic-15	0,00	0,00	0,00	0,00	0,00	0,00		0,08	13,37	16,47		29,84	1,23	1,52		2,75	26,40	6,19	
I.P.A.U.S.S. - Activos	Ene-02	31-Dic-15																		0,00	
IN.FUE.TUR	Ene-13	31-Dic-15	3.002,25	459.646,26		462.648,51	319,29	80.486,00		80.785,29	6.398,02	144.863,32		151.959,34	2.119,02	24.404,95		26.523,97	14.596,96	706.420,15	
LEGISLATURA	Ene-00	31-Dic-15						0,00		0,00			-0,00	-0,00		0,00		0,00	549.987,70		
MUNICIP. DE RIO GRANDE (2)	Mar-11	31-Dic-15	4.712.299,83	10.131.912,19	1.104.613,31	15.948.825,13		0,00		0,00	110.130,90	1.201.600,48	243.031,15	1.554.762,53	9.527,49	254.822,02	57.080,81	321.430,12	3.951,74	17.821.086,04	
MUNICIP. DE USHUAIA	Ene-11	31-Dic-15	4.298.309,82	7.948.793,50		12.247.103,32	37.710,50	124.027,04	80,37	161.817,91	199.842,97	1.187.154,78	2.491,63	1.389.489,38	66.185,90	340.793,51	1.351,60	408.311,01	0,00	14.206.721,62	
SINDICATURA USHUAIA	Ene-14	31-Dic-15																		0,00	
SUP. TRIB. JUSTICIA (3)	Dic-10	31-Dic-15																		0,00	
TRIB. CTAS. MUNIC. R.G.	Mar-08	31-Dic-15									1.345,80	2.228,97		3.574,77	438,50	863,38		1.131,88	0,00	4.706,65	
TRIBUNAL DE CUENTAS	Jun-14	31-Dic-15																		0,00	
TOTALES			9.909.584,88	34.131.144,71	1.717.722,11	49.756.451,70	117.501,29	5.445.382,32	156.585,85	5.719.449,46	830.873,74	16.338.542,14	686.813,50	17.866.329,38	388.446,73	2.677.684,32	115.560,85	3.181.691,70	1.787.965,32	71.319.700,15	

Rubén Alberto BAHNTJE
Presidente
IPA.U.S.S.

TORO BURGOS C. Mesa
Dpto. Fiscalización
Contaduría General
IPA.U.S.S.

G.P. Adalberto José Santos
Contador General
IPA.U.S.S.





Provincia de Tierra del Fuego, Antártida
e Islas del Atlántico Sur



Instituto Provincial Australiano
Unificado de Seguridad Social


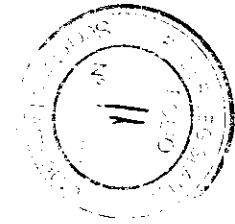
ANEXO VI "B" - Disposición de Presidencia N° 711 /2015

APORTES Y CONTRIBUCIONES - SISTEMA ASISTENCIAL
RESUMEN DE SALDOS EN MORA

Saldos al 31/12/15

ORGANISMO	SALDOS AL	CAPITAL				Intereses x mora (Resol. 48007 Pto. 6.2)				INTERESES CAPITALIZADOS (RESOL. 48007 PTO. 6.3)				Actualización Intereses (Resol. 48007 Pto. 6.4)				BALDOS A FAVOR	TOTAL GENERAL
		Ap.Para 3%	Cont.Para 7%	Fir.AC 1.5%	TOTAL	3%	7%	1.5%	TOTAL	3%	7%	1.5%	TOTAL	3%	7%	1.5%	TOTAL		
CAJA PREVISIONAL (Activos)	31-Dic-15		44.836,90		44.836,90		48.624,75		48.624,75		-0,00		-0,00					3.835,66	89.625,99
CAJA PREVISIONAL (Pasivos)	31-Dic-15	0,00			0,00													136.364,66	
COMUNA DE TOLUHN	31-Dic-15	583.327,44	2.780.168,73	35.434,98	3.408.931,19	249.402,52	700.128,46	8.822,42	958.353,40		482.053,40	4.538,71	486.592,11		90.906,80	298.575,44	389.482,33		5.253.357,03
CONCEJO DELIB. TOLUHN	31-Dic-15	479.794,67	1.299.071,26		1.778.865,93	127.810,70	388.643,83		526.454,53	16.233,13	32.920,13		49.353,26	3.586,78	4.299,87		7.995,63		2.362.579,35
I.P.E.	31-Dic-15									290,28	814,57	3,81	1.205,67	38,21	164,86	0,74	205,43		1.414,10
O.P.O.S.S.	31-Dic-15									871,00	2.812,08	0,96	3.484,07	806,31	2.719,12	0,32	3.625,75		7.109,56
D.P.P.	31-Dic-15	0,00		-0,00	0,00														0,00
D.P.V.	31-Dic-15	211.043,02	8.901.386,92	4.199,98	8.116.639,90	36.185,18	4.826.772,02	871,46	4.963.828,65	197.347,31	728.208,02	6.120,96	928.776,30	203.835,82	838.039,03	8.904,44	1.048.878,29		15.859.124,14
FISCALIA DE ESTADO	31-Dic-15			0,01	0,01	11,22	0,00		11,22	198,24	876,77		875,01	35,89	400,98		436,88		1.323,12
GOBIERNO DE LA PROV. (1)	31-Dic-15	16.549,12	210.989.956,27		211.006.505,39	679,82	28.716.233,33		28.716.913,15	104.570,26	1.544.403,40	1.189,27	1.650.182,03	11.187,53	392.737,13	127,95	404.952,61		241.777.833,18
I.P.R.A.	31-Dic-15																		0,00
I.P.V.	31-Dic-15	0,00	0,00	0,00	0,00	0,00	0,00		0,00	3,14	7,33		10,47	0,23	0,58		0,81		2,43
I.P.A.U.S.S. - Activos	31-Dic-15																		110,54
I.P.A.U.S.S. - Pasivos	31-Dic-15																		0,00
IMPUESTOS	31-Dic-15					85,51			85,51	957,08	4.548,22		5.505,28	132,38	2.174,92		2.307,36		2.399.415,51
LEGISLATURA	31-Dic-15																		172.580,72
MANEJATURA	31-Dic-15	2,83	6,15		8,78	0,31	0,80		1,20	2,84	6,15		8,79	0,31	0,80		1,20		19,97
MUNICIP. DE RIO GRANDE (2)	31-Dic-15	930.981,59	52.144.814,78	7.687,90	53.083.484,27	75.561,04	20.033.332,45	1.157,34	20.110.059,87	1.418.989,12	18.931.431,44	23.775,40	18.374.175,96	1.080.829,23	8.031.827,78	16.965,43	8.141.242,64		100.708.953,54
MUNICIP. DE USHUAIA (3)	31-Dic-15		17.452.909,87		17.452.909,87		1.630.843,84		1.630.843,84	119.188,20	640.856,13	2.189,80	762.814,93	136.743,95	810.438,97	2.721,19	849.805,11		20.895.675,85
SINDICATURA USHUAIA	31-Dic-15	0,00			0,00														0,00
SUP. TRIB. JUSTICIA	31-Dic-15																		0,00
TRIB. CTAS. MUNICIP. R.D.	31-Dic-15																		9.829,18
TRIBUNAL DE CUENTAS	31-Dic-15	0,00			0,00					1.343,29			1.343,29		514,20		514,90		1.858,19
TOTALES		2.231.686,51	293.613.160,90	47.322,64	296.882.182,24	489.716,30	56.554.579,42	10.851,21	57.865.146,83	1.858.710,52	20.377.883,92	37.815,72	22.274.476,16	1.447.208,22	10.174.126,95	327.315,51	11.848.830,68	2.721.148,76	387.158.673,97

Contaduría General
TORO BUREOS de Ushuaia
Dpto. Fideicomiso
Contaduría General
I.P.A.U.S.S.





ANEXO VI "C" - Disposición de Presidencia N° 711/2015

DEUDA ART. 39 LEY N° 460


Saldos al 31/12/15

ORGANISMO	Previsional			Asistencial			TOTAL GENERAL
	Capital Consolidado 08/01/02	Intereses 31/12/15	TOTAL	Capital Consolidado 08/01/02	Intereses 31/12/15	TOTAL	
COMUNA DE TOLHUIN			\$ -			\$ -	\$ -
D.P.E.			\$ -			\$ -	\$ -
D.P.O.S.S.			\$ -			\$ -	\$ -
D.P.P.			\$ -			\$ -	\$ -
D.P.V.	\$ 1.558,58	\$ 4.086,63	\$ 5.645,21	\$ -	\$ -	\$ -	\$ 5.645,21
FISCALIA DE ESTADO			\$ -			\$ -	\$ -
GOBIERNO DE LA PROV.			\$ -			\$ -	\$ -
I.P.R.A.			\$ -			\$ -	\$ -
I.P.V.			\$ -			\$ -	\$ -
IN.FUE.TUR			\$ -			\$ -	\$ -
LEGISLATURA			\$ -			\$ -	\$ -
MAGISTRATURA			\$ -			\$ -	\$ -
MUNICIP. DE RIO GRANDE			\$ -			\$ -	\$ -
MUNICIP. DE USHUAIA			\$ -			\$ -	\$ -
SUP.TRIB.JUSTICIA (*)			\$ -			\$ -	\$ -
TRIBUNAL DE CTAS. MUNIC.			\$ -			\$ -	\$ -
TRIBUNAL DE CUENTAS			\$ -			\$ -	\$ -
TOTALES	\$ 1.558,58	\$ 4.086,63	\$ 5.645,21	\$ -	\$ -	\$ -	\$ 5.645,21

Rubén Alberto BAHNTJE
Presidente
IPAUSS

Adalberto
TORO BURGOS C. Leska
Dpto. Fiscalización
Contaduría General
IPAUSS.
Firma Dpto. Fiscalización

Adalberto
C.P. Adalberto José Santos
Contador General
IPAUSS





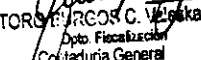
ANEXO VI "D" - Disposición de Presidencia N° 711/2015


Convenios en Vigencia al 31/12/2015


Saldos al 31/12/15


Organismo	Fecha Convenio	N°	Monto Convenido		Total Consolidado	cantidad de Cuotas	Sistema Amortización	Vto.	Valor Cuota			Cuotas Cobradas 31-Dic-15	Cuotas a Cobrar en el 2016	Cuotas a Cobrar con posterioridad
			Asistencial	Previsional					Asistencial	Previsional	Total			
Sup. Trib. De Justicia	26-Ago-14	74	4.388.552,18	884.757,10	5.273.309,28	24	Frances	día 20 de c/m	52.242,62	267.294,57	319.537,19	4.777.349,77	2.556.297,56	-
TOTALES			4.388.552,18	884.757,10					52.242,62	267.294,57	319.537,19	4.777.349,77	2.556.297,56	-


Rubén Alberto BAHANTJE
Presidente
IPAUSS


TORRES ROSAS C. V. Elvira
Dpto. Fiscalización
Contaduría General
I.P.A.U.S.S.
Firma Dpto. Fiscalización


C. P. Adolfo José Santos
Contador General
IPAUSS





ANEXO VI "E" - DISPOSICION PRESIDENCIA IPAUSS N° 711 /2015

DEUDAS POR FACTURACION


AÑO 2015

Ente Deudor	Facturas Recibidas durante el 2015	Facturas Cobradas 2015	Facturas a Cobrar al 31/12/15 - sin certificar
Gobierno de la Provincia			
RUPE y Ley 48	\$ 35.146.879,53	\$ -	\$ 90.829.757,52
Otros Medicamentos	\$ -	\$ -	\$ -
Ministerio de Economía	\$ -	\$ -	\$ -
PROFE	\$ -	\$ -	\$ -
Medicamentos Convenio 53/02	\$ -	\$ -	\$ -
Secretaría de Seguridad	\$ -	\$ -	\$ -
Accidente de trabajo	\$ -	\$ -	\$ -
Centro de jubilados			
Ushuaia	\$ 35.940,02	\$ 40.263,45	\$ 35.637,77
Río Grande	\$ 133.956,33	\$ 148.987,11	\$ -1.668,37
Recupero U.G.P.s			
	\$ -	\$ -	\$ -
Subtotal	\$ 35.316.775,88	\$ 189.250,56	\$ 90.863.726,92
Obras Sociales Provinciales			
BUENOS AIRES	\$ 123.807,09	\$ 440.680,85	\$ 251.094,65
CATAMARCA	\$ 3.500,77	\$ -	\$ 16.362,52
CHACO	\$ 43.801,37	\$ -	\$ 205.547,81
CHUBUT	\$ 94.687,02	\$ 88.667,39	\$ 8.146,60
CORDOBA	\$ 187.561,47	\$ -	\$ 263.735,96
CORRIENTES	\$ 67.621,72	\$ 1.840,33	\$ 253.154,52
ENTRE RIOS	\$ 555,00	\$ -	\$ 6.917,97
FORMOSA	\$ 14.499,87	\$ -	\$ 55.662,04
JUJUY	\$ 12.191,16	\$ 6.931,60	\$ 73.403,57
LA PAMPA	\$ -	\$ 2.446,45	\$ -3.375,08
LA RIOJA	\$ 24.030,75	\$ -	\$ 27.669,30
MENDOZA	\$ 45.245,60	\$ 2.444,18	\$ 137.169,20
MISIONES	\$ 8.342,68	\$ 4.629,68	\$ 34.098,61
NEUQUEN	\$ -	\$ -	\$ -180,53
RIO NEGRO	\$ 701,94	\$ -	\$ 44.110,53
SALTA	\$ 30.981,96	\$ -	\$ 80.506,15
SAN JUAN	\$ 202.642,26	\$ 66.299,56	\$ 123.501,74
SAN LUIS	\$ -	\$ -	\$ -
SANTA CRUZ	\$ 192.777,53	\$ -	\$ 701.957,91
SANTA FE	\$ 24.793,59	\$ 24.991,89	\$ 21.872,88
SGO. DEL ESTERO	\$ 11.946,26	\$ -	\$ 53.480,33
TUCUMAN	\$ 72.302,58	\$ -	\$ 446.586,98
Subtotal	\$ 1.161.990,62	\$ 638.931,93	\$ 2.801.423,66
TOTAL ACRENCIAS			\$ 93.665.150,58

Rubén Alberto BAHNTJE
Fiscalizante
IPAUSS

TORRE BURGOS C. M. Veska
Dpto. Fiscalización
Contaduría General
I.P.A.U.S.S.
Firma Dpto. Fiscalización

C.P. Adalberto José Santos
Contador General
IPAUSS



ANEXO VI "F" - Disposición de Presidencia N° 711/2015

Organismos	Sistema Previsional		Sistema Asistencial		Total Exigible
	Act. al:	Otras Acreencias Exigible	Act. al:	Otras Acreencias Exigible	
MUNICIP. DE RIO GRANDE					
Intereses s/ Convenio N° 1574-00			31-Dic-15	7.634.651,75	7.634.651,75
Intereses s/ Convenio N° 1578-00			31-Dic-15	19.836.742,51	19.836.742,51
GOBIERNO DE LA PROV.					
Policía del Ex - Territorio (C/Intereses)			31-Dic-15	6.033.155,78	6.033.155,78
Ley 353			31-Dic-15	3.401.360,31	3.401.360,31
Alquiler Sub-Secret. Trabajo y Justicia	31-Dic-15	1.551.472,92			1.551.472,92
Gastos Adm. Pensión F. Arralgo	31-Dic-15	7.487.560,29			7.487.560,29
S.T.J. - Cert N° 19 (Expte 1304/09)	31-Dic-15	1.026.431,19			1.026.431,19
T.C.P. - Res 484/14 (Expte 6390/09)	31-Dic-15	10.580,21	31-Dic-15	7.018,15	17.608,36
D.P.O.S.S.					
Art. 9° Ley 278 - Previsional	31-Dic-15	135.458,58			135.458,58
D.P.V.					
Interes x Prest. Personales	31-Dic-16	1.380,12			1.380,12
IN.FUE.TUR.					
Cuotas en Mora s/Convenio N° 22/13	31-Dic-16	139,88	31-Dic-15	5.120,03	5.259,92
LEGISLATURA					
Cuotas en Mora s/Convenio N° 61/13	31-Dic-16	-0,00	31-Dic-15	-148.456,37	-148.456,38
Senatorio San Jorge					
Ordenes de Entrega con carácter de Anticipo	3.438.448,66				
Debitos y Creditos Contrato Generenciamiento	3.601.481,90				
Otros Pta de Vta - Debitos	40.223,29				
Facturas	16.173,12				
Notas de Creditos	-61.190,71				
UGP - Cemep				6.858.888,63	6.858.888,63
Ordenes de Entrega con carácter de Anticipo	1.261.053,63				
Debitos y Creditos Contrato Generenciamiento	5.530.221,01				
Otros Pta de Vta - Debitos y Creditos	52.923,60				
Facturas	41.135,95				
Notas de Creditos	-26.445,56				
UGP - Visitar				113.584,21	113.584,21
Otros Pta de Vta - Debitos y Creditos	66.198,59				
Otros Pta de Vta - Facturación	48.907,38				
Notas de Creditos	-1.521,76				
Efactor Público				151.363,94	151.363,94
Facturación H.R.U.	12.304,44				
Facturación H.R.R.G.					
Debitos H.R.U.	97.227,74				
Debitos H.R.R.G.	41.831,76				
Creditos H.R.U.					
Creditos H.R.R.G.					
Sub-totales		10.213.033,20		50.929.565,21	61.142.598,41
GOBIERNO DE LA PROV.					
Ley 676 - NO Judicializado (Dic-08 a Dic-14)	31-Dic-15	10.600.281.147,23			10.600.281.147,23
Ley 676 - NO Judicializado (Dic-10 a fecha)	31-Dic-15	1.597.302.638,62			1.597.302.638,62
Expte N° 4882-11 remitido el informe para ser presentado en la Justicia					
TOTAL ACREENCIAS SIN CERTIFICAR AL:			31-Dic-15		\$ 12.258.726.384,26

Rubén
Rubén Alberto BAHNTJE
Presidente
IPAUSS

Toro
TORO BURCOS C. V. de S. A.
Dpto. Fiscalización
Contaduría General
IPA.U.S.S.
Firma Dpto. Fiscalización

Adalberto
C.P. Adalberto José Santos
Contador General
IPAUSS



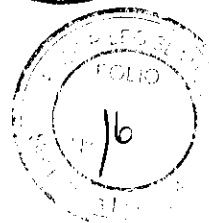
Punto 7.b.4 - DISPOSICION PRESIDENCIA IPAUSS N° 711 /2015
ANEXO I - MEMORANDUM N° 01/2010 - CONTADURIA GENERAL

DEPARTAMENTO FISCALIZACIÓN

PERÍODO: 2015

	PREVISIONAL	ASISTENCIAL	TOTAL	
1.	RECURSOS CORRIENTES	\$ 1.893.347.861,86	\$ 470.156.458,38	\$ 2.363.504.320,04
1.3.	FUENTES FINANCIERAS	\$ 170.869.274,69	\$ 83.818.038,97	\$ 254.677.313,65
	Del Ejercicio	\$ 51.866.704,85	\$ 43.816.224,42	
	De Ejercicios Anteriores	\$ 118.992.569,84	\$ 40.001.814,55	
	TOTAL INGRESOS	\$ 2.064.207.136,34	\$ 553.974.497,34	

Códigos de Tesorería a Imputar:
110 - Coparticipación Federal
201 - Cobranza de Aportes
202 - Cobranza Facturación Asistencial



PREVISIONAL			ASISTENCIAL		
1.1.2.01.01.	APORTE PERSONAL 13 %	\$ 868.477.209,23			
1.1.2.01.01.	Gobierno de la Provincia	\$ 533.739.219,04	1.1.2.02.01.	Gobierno de la Provincia	\$ 138.324.742,44
	Pago en término	\$ 533.739.219,04		Pago en término	\$ 101.237.986,42
	Pago en mora	\$ -		Pago en mora	\$ 34.086.756,02
	Pago de Intereses	\$ -		Pago de Intereses	\$ -
1.1.2.01.01.	Municipalidad de Ushuala	\$ 67.473.671,87	1.1.2.02.01.	Municipalidad de Ushuala	\$ 16.529.678,31
	Pago en término	\$ 39.174.312,21		Pago en término	\$ 15.245.849,78
	Pago en mora	\$ 28.299.359,66		Pago en mora	\$ 1.283.828,53
	Pago de Intereses	\$ -		Pago de Intereses	\$ -
1.1.2.01.01.	Municipalidad de Río Grande	\$ 74.247.191,30	1.1.2.02.01.	Municipalidad de Río Grande	\$ 18.107.911,19
	Pago en término	\$ 42.879.898,10		Pago en término	\$ 7.787.260,58
	Pago en mora	\$ 31.367.293,20		Pago en mora	\$ 10.320.650,61
	Pago de Intereses	\$ -		Pago de Intereses	\$ -
1.1.2.01.01.	Comuna de Tolhuin	\$ 5.383.231,44	1.1.2.02.01.	Comuna de Tolhuin	\$ 921.129,49
	Pago en término	\$ 3.680.475,48		Pago en término	\$ 210.773,22
	Pago en mora	\$ 1.702.755,96		Pago en mora	\$ 710.356,27
	Pago de Intereses	\$ -		Pago de Intereses	\$ -
1.1.2.01.01.	Concejo Deliberante de Tolhuin	\$ 2.188.352,31	1.1.2.02.01.	Concejo Deliberante de Tolhuin	\$ 348.501,78
	Pago en término	\$ 837.791,18		Pago en término	\$ 296.417,82
	Pago en mora	\$ 1.348.561,13		Pago en mora	\$ 53.083,96
	Pago de Intereses	\$ -		Pago de Intereses	\$ -
1.1.2.01.01.	Dirección Provincial de Vitalidad	\$ 7.031.887,98	1.1.2.02.01.	Dirección Provincial de Vitalidad	\$ 1.444.113,42
	Pago en término	\$ 4.461.508,41		Pago en término	\$ 1.028.781,55
	Pago en mora	\$ 2.570.379,57		Pago en mora	\$ 415.351,87
	Pago de Intereses	\$ -		Pago de Intereses	\$ -
1.1.2.01.01.	IN.FUE.TUR	\$ 3.431.095,66	1.1.2.02.01.	IN.FUE.TUR	\$ 727.988,03
	Pago en término	\$ 2.460.139,87		Pago en término	\$ 503.927,51
	Pago en mora	\$ 970.915,68		Pago en mora	\$ 224.057,52
	Pago de Intereses	\$ -		Pago de Intereses	\$ -
1.1.2.01.01.	Legislatura	\$ 20.466.672,86	1.1.2.02.01.	Legislatura	\$ 4.690.895,31
	Pago en término	\$ 18.629.592,72		Pago en término	\$ 3.382.328,40
	Pago en mora	\$ 1.866.258,40		Pago en mora	\$ 1.305.484,11
	Pago de Intereses	\$ 160.721,53		Pago de Intereses	\$ 3.082,80
1.1.2.01.01.	Consejo de la Magistratura	\$ 69.542,23	1.1.2.02.01.	Consejo de la Magistratura	\$ 13.740,63
	Pago en término	\$ 57.255,32		Pago en término	\$ 13.212,78
	Pago en mora	\$ 2.286,91		Pago en mora	\$ 527,75
	Pago de Intereses	\$ -		Pago de Intereses	\$ -
1.1.2.01.01.	Dirección Provincial de Puertos	\$ 10.834.725,14	1.1.2.02.01.	Dirección Provincial de Puertos	\$ 2.499.789,33
	Pago en término	\$ 10.632.331,20		Pago en término	\$ 2.499.789,33
	Pago en mora	\$ -		Pago en mora	\$ -
	Pago de Intereses	\$ 2.393,94		Pago de Intereses	\$ -
1.1.2.01.01.	Dirección Provincial de Obras y Servicios Sani	\$ 9.759.558,80	1.1.2.02.01.	Dirección Provincial de Obras y Servicios Sani	\$ 2.252.205,81
	Pago en término	\$ 9.759.558,80		Pago en término	\$ 2.252.205,81
	Pago en mora	\$ -		Pago en mora	\$ -
	Pago de Intereses	\$ -		Pago de Intereses	\$ -
1.1.2.01.01.	Dirección Provincial de Energía	\$ 10.922.465,16	1.1.2.02.01.	Dirección Provincial de Energía	\$ 779.460,48
	Pago en término	\$ 9.986.016,66		Pago en término	\$ 707.689,75
	Pago en mora	\$ 936.448,50		Pago en mora	\$ 71.770,70
	Pago de Intereses	\$ -		Pago de Intereses	\$ -
1.1.2.01.01.	Fiscalía de Estado	\$ 1.141.893,29	1.1.2.02.01.	Fiscalía de Estado	\$ 139.888,55
	Pago en término	\$ 957.450,66		Pago en término	\$ 100.610,71
	Pago en mora	\$ 184.442,63		Pago en mora	\$ 39.275,84
	Pago de Intereses	\$ -		Pago de Intereses	\$ -
1.1.2.01.01.	Banco de la Provincia de Tierra del Fuego	\$ 23.127.046,43	1.1.2.02.01.	Banco de la Provincia de Tierra del Fuego	\$ -
	Pago en término	\$ 23.127.046,43		Pago en término	\$ -
	Pago en mora	\$ -		Pago en mora	\$ -
	Pago de Intereses	\$ -		Pago de Intereses	\$ -
1.1.2.01.01.	Instituto Provincial de Regulación de Apuestas	\$ 5.422.287,80	1.1.2.02.01.	Instituto Provincial de Regulación de Apuestas	\$ 1.258.014,83
	Pago en término	\$ 4.488.767,41		Pago en término	\$ 1.035.869,33
	Pago en mora	\$ 711.834,58		Pago en mora	\$ 82.494,73
	Pago de Intereses	\$ 221.685,81		Pago de Intereses	\$ 139.650,57
1.1.2.01.01.	Instituto Provincial de Vivienda - I.P.V.	\$ 14.449.282,46	1.1.2.02.01.	Instituto Provincial de Vivienda - I.P.V.	\$ 3.334.446,84
	Pago en término	\$ 14.446.687,80		Pago en término	\$ 3.333.851,69
	Pago en mora	\$ 2.574,65		Pago en mora	\$ 594,15
	Pago de Intereses	\$ -		Pago de Intereses	\$ -
1.1.2.01.01.	Superior tribunal de Justicia	\$ 48.202.687,47	1.1.2.02.01.	Superior tribunal de Justicia	\$ 6.993.406,28
	Pago en término	\$ 44.290.290,79		Pago en término	\$ 6.725.844,02
	Pago en mora	\$ 3.787.764,83		Pago en mora	\$ 261.463,57
	Pago de Intereses	\$ 124.531,85		Pago de Intereses	\$ 6.097,67
1.1.2.01.01.	Tribunal de Cuentas de la Provincia	\$ 8.466.528,71	1.1.2.02.01.	Tribunal de Cuentas de la Provincia	\$ 1.953.814,27
	Pago en término	\$ 8.059.912,41		Pago en término	\$ 1.953.814,27
	Pago en mora	\$ 406.616,30		Pago en mora	\$ -
	Pago de Intereses	\$ -		Pago de Intereses	\$ -
1.1.2.01.01.	Tribunal de Cuentas Municipal	\$ 1.701.623,49	1.1.2.02.01.	Tribunal de Cuentas Municipal	\$ 392.659,42
	Pago en término	\$ 1.701.523,49		Pago en término	\$ 392.659,42
	Pago en mora	\$ -		Pago en mora	\$ -
	Pago de Intereses	\$ -		Pago de Intereses	\$ -
1.1.2.01.01.	I.P.A.U.S.S.	\$ 19.156.616,28	1.1.2.02.01.	I.P.A.U.S.S.	\$ 62.472.731,69
	Pago en término	\$ 18.860.966,28		Pago en término	\$ 62.378.630,81
	Pago en mora	\$ 265.051,11		Pago en mora	\$ 58.129,87
	Pago de Intereses	\$ 30.497,90		Pago de Intereses	\$ 35.971,11
1.1.2.01.01.	Caja Prev. y Comp. Policía Activos	\$ 570.063,84	1.1.2.02.01.	Caja Prev. y Comp. Policía Activos	\$ 131.567,83
	Pago en término	\$ 570.063,84		Pago en término	\$ 131.567,83
	Pago en mora	\$ -		Pago en mora	\$ -
	Pago de Intereses	\$ -		Pago de Intereses	\$ -
1.1.2.01.01.	Caja Prev. y Comp. Policía Pasivos	\$ -	1.1.2.02.01.	Caja Prev. y Comp. Policía Pasivos	\$ 1.028.657,18
	Pago en término	\$ -		Pago en término	\$ 1.028.657,18
	Pago en mora	\$ -		Pago en mora	\$ -
	Pago de Intereses	\$ -		Pago de Intereses	\$ -
1.1.2.01.01.	Sindicatura Ushuala	\$ 714.017,29	1.1.2.02.01.	Sindicatura Ushuala	\$ 176.783,58
	Pago en término	\$ 714.017,29		Pago en término	\$ 176.783,58
	Pago en mora	\$ -		Pago en mora	\$ -
	Pago de Intereses	\$ -		Pago de Intereses	\$ -

1.1.2.01.02.	CONTRIBUCION PATRONAL 10 %	\$ 1.010.378.911,13
1.1.2.01.02.	Gobierno de la Provincia	\$ 811.136.814,10
	Pago en término	\$ 341.133.004,10
	Pago en mora	\$ 270.003.610,00
	Pago de intereses	\$ -
1.1.2.01.02.	Municipalidad de Ushuaia	\$ 81.166.482,82
	Pago en término	\$ 25.508.890,18
	Pago en mora	\$ 55.657.562,64
	Pago de intereses	\$ -
1.1.2.01.02.	Municipalidad de Río Grande	\$ 91.833.889,88
	Pago en término	\$ 19.469.593,39
	Pago en mora	\$ 72.364.286,49
	Pago de intereses	\$ -
1.1.2.01.02.	Comuna de Tolhuin	\$ 6.002.264,73
	Pago en término	\$ 2.104.680,18
	Pago en mora	\$ 3.897.574,55
	Pago de intereses	\$ -
1.1.2.01.02.	Concejo Deliberante de Tolhuin	\$ 1.881.280,77
	Pago en término	\$ 589.742,27
	Pago en mora	\$ 955.472,48
	Pago de intereses	\$ 6.066,01
1.1.2.01.02.	Dirección Provincial de Vialidad	\$ 1.822.326,06
	Pago en término	\$ 14.230,09
	Pago en mora	\$ 1.506.094,97
	Pago de intereses	\$ -
1.1.2.01.02.	IN.FUE.TUR	\$ 4.222.961,90
	Pago en término	\$ 3.003.009,97
	Pago en mora	\$ 1.219.941,93
	Pago de intereses	\$ -
1.1.2.01.02.	Legislatura	\$ 25.174.795,22
	Pago en término	\$ 22.779.232,82
	Pago en mora	\$ 2.141.524,69
	Pago de intereses	\$ 253.947,91
1.1.2.01.02.	Consejo de la Magistratura	\$ 72.882,92
	Pago en término	\$ 70.036,26
	Pago en mora	\$ 2.814,66
	Pago de intereses	\$ -
1.1.2.01.02.	Dirección Provincial de Puertos	\$ 13.266.940,58
	Pago en término	\$ 13.251.796,98
	Pago en mora	\$ -
	Pago de intereses	\$ 5.141,58
1.1.2.01.02.	Dirección Provincial de Obras y Servicios Sani	\$ 11.937.147,88
	Pago en término	\$ 11.937.147,88
	Pago en mora	\$ -
	Pago de intereses	\$ -
1.1.2.01.02.	Dirección Provincial de Energía	\$ 13.356.134,11
	Pago en término	\$ 9.998.905,44
	Pago en mora	\$ 3.357.228,67
	Pago de intereses	\$ -
1.1.2.01.02.	Fiscalía de Estado	\$ 1.398.881,48
	Pago en término	\$ 1.169.845,16
	Pago en mora	\$ 227.006,30
	Pago de intereses	\$ -
1.1.2.01.02.	Banco de la Provincia de Tierra del Fuego	\$ 28.296.821,09
	Pago en término	\$ 28.296.821,09
	Pago en mora	\$ -
	Pago de intereses	\$ -
1.1.2.01.02.	Instituto Provincial de Regulación de Apuestas	\$ 7.288.024,70
	Pago en término	\$ 3.850.632,60
	Pago en mora	\$ 2.083.943,56
	Pago de intereses	\$ 1.350.448,54
1.1.2.01.02.	Instituto Provincial de Vivienda - I.P.V.	\$ 17.717.343,82
	Pago en término	\$ 17.714.174,72
	Pago en mora	\$ 3.168,80
	Pago de intereses	\$ -
1.1.2.01.02.	Superior tribunal de Justicia	\$ 68.826.834,36
	Pago en término	\$ 50.837.632,15
	Pago en mora	\$ 7.978.965,89
	Pago de intereses	\$ 12.236,32
1.1.2.01.02.	Tribunal de Cuentas de la Provincia	\$ 10.356.308,87
	Pago en término	\$ 9.575.852,87
	Pago en mora	\$ 780.455,70
	Pago de intereses	\$ -
1.1.2.01.02.	Tribunal de Cuentas Municipal	\$ 2.085.177,61
	Pago en término	\$ 2.085.177,61
	Pago en mora	\$ -
	Pago de intereses	\$ -
1.1.2.01.02.	I.P.A.U.S.S.	\$ 21.540.548,14
	Pago en término	\$ 20.837.840,82
	Pago en mora	\$ 525.336,44
	Pago de intereses	\$ 177.370,88
1.1.2.01.02.	Caja Prev. y Comp. Policía Activos	\$ 701.641,18
	Pago en término	\$ 699.006,45
	Pago en mora	\$ 2.634,71
	Pago de intereses	\$ -
1.1.2.01.02.	Caja Prev. y Comp. Policía Pasivos	\$ -
	Pago en término	\$ -
	Pago en mora	\$ -
	Pago de intereses	\$ -
1.1.2.01.02.	Sindicatura Ushuaia	\$ 936.840,87
	Pago en término	\$ 936.840,87
	Pago en mora	\$ -
	Pago de intereses	\$ -


1.1.2.02.02.	Gobierno de la Provincia	\$ 72.882.911,94
	Pago en término	\$ 26.444.824,85
	Pago en mora	\$ 46.419.077,09
	Pago de intereses	\$ -
1.1.2.02.02.	Municipalidad de Ushuaia	\$ 21.164.380,88
	Pago en término	\$ 21.130.170,98
	Pago en mora	\$ 34.210,02
	Pago de intereses	\$ -
1.1.2.02.02.	Municipalidad de Río Grande	\$ 23.938.489,01
	Pago en término	\$ 6.484.489,48
	Pago en mora	\$ 17.473.989,53
	Pago de intereses	\$ -
1.1.2.02.02.	Comuna de Tolhuin	\$ 1.978.233,68
	Pago en término	\$ 311.713,50
	Pago en mora	\$ 1.664.520,08
	Pago de intereses	\$ -
1.1.2.02.02.	Concejo Deliberante de Tolhuin	\$ 126.876,56
	Pago en término	\$ -
	Pago en mora	\$ 126.876,56
	Pago de intereses	\$ -
1.1.2.02.02.	Dirección Provincial de Vialidad	\$ 134.773,03
	Pago en término	\$ 10.306,26
	Pago en mora	\$ 124.466,77
	Pago de intereses	\$ -
1.1.2.02.02.	IN.FUE.TUR	\$ 1.847.491,64
	Pago en término	\$ 1.324.690,78
	Pago en mora	\$ 522.800,76
	Pago de intereses	\$ -
1.1.2.02.02.	Legislatura	\$ 11.207.816,33
	Pago en término	\$ 7.889.442,47
	Pago en mora	\$ 3.039.092,68
	Pago de intereses	\$ 279.383,18
1.1.2.02.02.	Consejo de la Magistratura	\$ 32.061,19
	Pago en término	\$ 30.829,78
	Pago en mora	\$ 1.231,41
	Pago de intereses	\$ -
1.1.2.02.02.	Dirección Provincial de Puertos	\$ 5.876.828,39
	Pago en término	\$ 5.832.793,87
	Pago en mora	\$ -
	Pago de intereses	\$ 43.034,52
1.1.2.02.02.	Dirección Provincial de Obras y Servicios Sani	\$ 5.265.147,01
	Pago en término	\$ 5.255.147,01
	Pago en mora	\$ -
	Pago de intereses	\$ -
1.1.2.02.02.	Dirección Provincial de Energía	\$ 1.818.740,80
	Pago en término	\$ 1.851.275,92
	Pago en mora	\$ 167.464,88
	Pago de intereses	\$ -
1.1.2.02.02.	Fiscalía de Estado	\$ 328.402,08
	Pago en término	\$ 234.758,48
	Pago en mora	\$ 91.643,57
	Pago de intereses	\$ -
1.1.2.02.02.	Banco de la Provincia de Tierra del Fuego	\$ -
	Pago en término	\$ -
	Pago en mora	\$ -
	Pago de intereses	\$ -
1.1.2.02.02.	Instituto Provincial de Regulación de Apuestas	\$ 3.741.369,71
	Pago en término	\$ 1.921.427,95
	Pago en mora	\$ 686.871,27
	Pago de intereses	\$ 1.133.070,49
1.1.2.02.02.	Instituto Provincial de Vivienda - I.P.V.	\$ 7.780.372,90
	Pago en término	\$ 7.778.986,58
	Pago en mora	\$ 1.386,35
	Pago de intereses	\$ -
1.1.2.02.02.	Superior tribunal de Justicia	\$ 16.094.718,11
	Pago en término	\$ 14.037.827,37
	Pago en mora	\$ 2.056.888,74
	Pago de intereses	\$ -
1.1.2.02.02.	Tribunal de Cuentas de la Provincia	\$ 4.554.508,91
	Pago en término	\$ 4.257.740,86
	Pago en mora	\$ 296.768,05
	Pago de intereses	\$ -
1.1.2.02.02.	Tribunal de Cuentas Municipal	\$ 916.205,04
	Pago en término	\$ 916.205,04
	Pago en mora	\$ -
	Pago de intereses	\$ -
1.1.2.02.02.	I.P.A.U.S.S.	\$ 9.459.934,57
	Pago en término	\$ 9.154.658,44
	Pago en mora	\$ 135.635,98
	Pago de intereses	\$ 169.640,15
1.1.2.02.02.	Caja Prev. y Comp. Policía Activos	\$ 308.988,02
	Pago en término	\$ 306.968,02
	Pago en mora	\$ -
	Pago de intereses	\$ -
1.1.2.02.02.	Caja Prev. y Comp. Policía Pasivos	\$ 67.686,99
	Pago en término	\$ 67.686,99
	Pago en mora	\$ -
	Pago de intereses	\$ -
1.1.2.02.02.	Sindicatura Ushuaia	\$ 414.162,70
	Pago en término	\$ 364.153,20
	Pago en mora	\$ 48.341,93
	Pago de intereses	\$ 1.667,57



IPAUS
 [Handwritten signature and initials]

1.1.2.01.03.	CONTRIB. PATRONAL 80 % JUB. ANTICIPADA	\$	6.751.348,40
1.1.2.01.03.	Gobierno de la Provincia	\$	4.061.096,26
	Pago en término	\$	-
	Pago en mora	\$	3.688.088,25
	Pago de intereses	\$	373.008,00
1.1.2.01.03.	Municipalidad de Ushuaia	\$	293.859,62
	Pago en término	\$	269.412,16
	Pago en mora	\$	24.447,46
	Pago de intereses	\$	-
1.1.2.01.03.	Municipalidad de Río Grande	\$	429.477,79
	Pago en término	\$	-
	Pago en mora	\$	429.477,79
	Pago de Intereses	\$	-
1.1.2.01.03.	Comuna de Tolhuin	\$	164.170,11
	Pago en término	\$	-
	Pago en mora	\$	164.170,11
	Pago de Intereses	\$	-
1.1.2.01.03.	Concejo Deliberante de Tolhuin	\$	-
	Pago en término	\$	-
	Pago en mora	\$	-
	Pago de Intereses	\$	-
1.1.2.01.03.	Dirección Provincial de Vialidad	\$	32.230,77
	Pago en término	\$	-
	Pago en mora	\$	32.230,77
	Pago de Intereses	\$	-
1.1.2.01.03.	IN.FUE.TUR	\$	-
	Pago en término	\$	-
	Pago en mora	\$	-
	Pago de Intereses	\$	-
1.1.2.01.03.	Legislatura	\$	172.610,31
	Pago en término	\$	150.721,94
	Pago en mora	\$	13.034,15
	Pago de Intereses	\$	8.854,22
1.1.2.01.03.	Consejo de la Magistratura	\$	-
	Pago en término	\$	-
	Pago en mora	\$	-
	Pago de Intereses	\$	-
1.1.2.01.03.	Dirección Provincial de Puertos	\$	-
	Pago en término	\$	-
	Pago en mora	\$	-
	Pago de Intereses	\$	-
1.1.2.01.03.	Dirección Provincial de Obras y Servicios Sani	\$	-
	Pago en término	\$	-
	Pago en mora	\$	-
	Pago de Intereses	\$	-
1.1.2.01.03.	Dirección Provincial de Energía	\$	-
	Pago en término	\$	-
	Pago en mora	\$	-
	Pago de Intereses	\$	-
1.1.2.01.03.	Fiscalía de Estado	\$	-
	Pago en término	\$	-
	Pago en mora	\$	-
	Pago de Intereses	\$	-
1.1.2.01.03.	Banco de la Provincia de Tierra del Fuego	\$	-
	Pago en término	\$	-
	Pago en mora	\$	-
	Pago de Intereses	\$	-
1.1.2.01.03.	Instituto Provincial de Regulación de Apuestas	\$	332.113,61
	Pago en término	\$	192.011,60
	Pago en mora	\$	136.552,98
	Pago de Intereses	\$	3.549,03
1.1.2.01.03.	Instituto Provincial de Vivienda - I.P.V.	\$	-
	Pago en término	\$	-
	Pago en mora	\$	-
	Pago de Intereses	\$	-
1.1.2.01.03.	Superior tribunal de Justicia	\$	264.299,43
	Pago en término	\$	215.229,24
	Pago en mora	\$	49.070,19
	Pago de Intereses	\$	-
1.1.2.01.03.	Tribunal de Cuentas de la Provincia	\$	-
	Pago en término	\$	-
	Pago en mora	\$	-
	Pago de Intereses	\$	-
1.1.2.01.03.	Tribunal de Cuentas Municipal	\$	-
	Pago en término	\$	-
	Pago en mora	\$	-
	Pago de Intereses	\$	-
1.1.2.01.03.	I.P.A.U.S.S.	\$	1.490,51
	Pago en término	\$	-
	Pago en mora	\$	-
	Pago de Intereses	\$	1.490,51
1.1.2.01.03.	Caja Prev. y Comp. Policía Activos	\$	-
	Pago en término	\$	-
	Pago en mora	\$	-
	Pago de Intereses	\$	-
1.1.2.01.03.	Caja Prev. y Comp. Policía Pasivos	\$	-
	Pago en término	\$	-
	Pago en mora	\$	-
	Pago de Intereses	\$	-
1.1.2.01.03.	Sindicatura Ushuaia	\$	-
	Pago en término	\$	-
	Pago en mora	\$	-
	Pago de Intereses	\$	-

1.1.2.02.03.	Gobierno de la Provincia	\$	1.009.641,48
	Pago en término	\$	668.768,64
	Pago en mora	\$	140.872,84
	Pago de intereses	\$	-
1.1.2.02.03.	Municipalidad de Ushuaia	\$	293.403,04
	Pago en término	\$	293.403,04
	Pago en mora	\$	-
	Pago de Intereses	\$	-
1.1.2.02.03.	Municipalidad de Río Grande	\$	369.944,77
	Pago en término	\$	249.789,05
	Pago en mora	\$	110.155,72
	Pago de Intereses	\$	-
1.1.2.02.03.	Comuna de Tolhuin	\$	18.214,58
	Pago en término	\$	2.407,86
	Pago en mora	\$	15.806,72
	Pago de Intereses	\$	-
1.1.2.02.03.	Concejo Deliberante de Tolhuin	\$	-
	Pago en término	\$	-
	Pago en mora	\$	-
	Pago de Intereses	\$	-
1.1.2.02.03.	Dirección Provincial de Vialidad	\$	17.471,93
	Pago en término	\$	13.054,02
	Pago en mora	\$	4.417,91
	Pago de Intereses	\$	-
1.1.2.02.03.	IN.FUE.TUR	\$	2.990,28
	Pago en término	\$	2.029,76
	Pago en mora	\$	960,50
	Pago de Intereses	\$	-
1.1.2.02.03.	Legislatura	\$	61.764,88
	Pago en término	\$	37.734,71
	Pago en mora	\$	13.988,63
	Pago de Intereses	\$	31,54
1.1.2.02.03.	Consejo de la Magistratura	\$	-
	Pago en término	\$	-
	Pago en mora	\$	-
	Pago de Intereses	\$	-
1.1.2.02.03.	Dirección Provincial de Puertos	\$	65.902,42
	Pago en término	\$	65.902,42
	Pago en mora	\$	-
	Pago de Intereses	\$	-
1.1.2.02.03.	Dirección Provincial de Obras y Servicios Sani	\$	38.148,00
	Pago en término	\$	38.148,00
	Pago en mora	\$	-
	Pago de Intereses	\$	-
1.1.2.02.03.	Dirección Provincial de Energía	\$	11.017,98
	Pago en término	\$	10.533,89
	Pago en mora	\$	484,09
	Pago de Intereses	\$	-
1.1.2.02.03.	Fiscalía de Estado	\$	-
	Pago en término	\$	-
	Pago en mora	\$	-
	Pago de Intereses	\$	-
1.1.2.02.03.	Banco de la Provincia de Tierra del Fuego	\$	-
	Pago en término	\$	-
	Pago en mora	\$	-
	Pago de Intereses	\$	-
1.1.2.02.03.	Instituto Provincial de Regulación de Apuestas	\$	1.285,96
	Pago en término	\$	709,57
	Pago en mora	\$	557,39
	Pago de Intereses	\$	-
1.1.2.02.03.	Instituto Provincial de Vivienda - I.P.V.	\$	64.083,74
	Pago en término	\$	64.083,74
	Pago en mora	\$	-
	Pago de Intereses	\$	-
1.1.2.02.03.	Superior tribunal de Justicia	\$	34.543,93
	Pago en término	\$	33.216,15
	Pago en mora	\$	1.327,78
	Pago de Intereses	\$	-
1.1.2.02.03.	Tribunal de Cuentas de la Provincia	\$	19.447,38
	Pago en término	\$	19.447,35
	Pago en mora	\$	-
	Pago de Intereses	\$	-
1.1.2.02.03.	Tribunal de Cuentas Municipal	\$	3.803,63
	Pago en término	\$	3.803,63
	Pago en mora	\$	-
	Pago de Intereses	\$	-
1.1.2.02.03.	I.P.A.U.S.S.	\$	702.308,58
	Pago en término	\$	696.427,78
	Pago en mora	\$	-
	Pago de Intereses	\$	5.958,80
1.1.2.02.03.	Caja Prev. y Comp. Policía Activos	\$	3.902,95
	Pago en término	\$	3.902,95
	Pago en mora	\$	-
	Pago de Intereses	\$	-
1.1.2.02.03.	Caja Prev. y Comp. Policía Pasivos	\$	9.760,07
	Pago en término	\$	9.760,07
	Pago en mora	\$	-
	Pago de Intereses	\$	-
1.1.2.02.03.	Sindicatura Ushuaia	\$	-
	Pago en término	\$	-
	Pago en mora	\$	-
	Pago de Intereses	\$	-



IPAUS
[Handwritten signature]



Gobierno de la Provincia	\$	686,85
Municipalidad de Ushuaia	\$	0,23
Municipalidad de Rio Grande	\$	-
Comuna de Tolhuin	\$	1.721.771,12
Concejo Deliberante de Tolhuin	\$	406.590,07
Dirección Provincial de Viabilidad	\$	350.592,91
IN.FUE.TUR	\$	-
Legislatura	\$	716.924,80
Consejo de la Magistratura	\$	-
Dirección Provincial de Puertos	\$	-
Dirección Provincial de Obras y Servicios Sanit	\$	-
Dirección Provincial de Energía	\$	-
Fiscalía de Estado	\$	-
Banco de la Provincia de Tierra del Fuego	\$	-
Instituto Provincial de Regulación de Apuestas	\$	-
Instituto Provincial de Vivienda - I.P.V.	\$	13,50
Superior Tribunal de Justicia	\$	-
Tribunal de Cuentas de la Provincia	\$	893,75
Tribunal de Cuentas Municipal	\$	-
I.P.A.U.S.S.	\$	424,94
Caja Prev. y Comp. Policia Activos	\$	-
Caja Prev. y Comp. Policia Pasivos	\$	-
Provincia ART	\$	2.089,03
Otros Organismos - IVA	\$	5.542.405,70

Gobierno de la Provincia	\$	-
Municipalidad de Ushuaia	\$	-
Municipalidad de Rio Grande	\$	0,16
Comuna de Tolhuin	\$	494.943,76
Concejo Deliberante de Tolhuin	\$	-
Dirección Provincial de Viabilidad	\$	1.876,89
IN.FUE.TUR	\$	379.678,73
Legislatura	\$	169.518,89
Consejo de la Magistratura	\$	-
Dirección Provincial de Puertos	\$	-
Dirección Provincial de Obras y Servicios Sanit	\$	-
Dirección Provincial de Energía	\$	-
Fiscalía de Estado	\$	-
Banco de la Provincia de Tierra del Fuego	\$	-
Instituto Provincial de Regulación de Apuestas	\$	1.217,48
Instituto Provincial de Vivienda - I.P.V.	\$	-
Superior Tribunal de Justicia	\$	141,84
Tribunal de Cuentas de la Provincia	\$	-
Tribunal de Cuentas Municipal	\$	-
I.P.A.U.S.S.	\$	110,54
Caja Prev. y Comp. Policia Activos	\$	-
Caja Prev. y Comp. Policia Pasivos	\$	0,01
Provincia ART	\$	2.254,24
Aporte Personal 5 % PFA	\$	263.467,99
Aporte Cuota Adherente	\$	-
Aporte Lic. Sin Goce de Haberes	\$	-

1.1.5.3.04	Venta cobrada al M. De Salud y Accion Social	\$	-
1.1.5.3.04	Accidente de Trabajo	\$	-
1.1.5.3.04	Secretaria de Seguridad	\$	-
1.1.5.3.04	PROFE	\$	-
1.1.5.3.04	RUPE	\$	7.710.486,40
1.1.5.3.04	Secretaria de Accion Social	\$	-
1.1.5.3.04	Secretaria de Trabajo	\$	-
1.1.5.3.04	Ministerio de Desarrollo Social Ley-48	\$	5.439.901,38
1.1.5.3.04	Otros	\$	-
1.1.5.3.06.01	Recupero Serv. Asist. al Ctro Jubilados USH	\$	40.263,45
1.1.5.3.06.02	Recupero Serv. Asist. al Ctro Jubilados RGDE	\$	148.714,11
	Visitar	\$	-

1.1.5.3.06	Buenos Aires	\$	554.143,18
1.1.5.3.06	Chaco	\$	15.599,81
1.1.5.3.06	Chubut	\$	169.686,95
1.1.5.3.06	Cordoba	\$	63.165,71
1.1.5.3.06	Corrientes	\$	35.630,45
1.1.5.3.06	Entre Rios	\$	756,08
1.1.5.3.06	Formosa	\$	700,00
1.1.5.3.06	Jujuy	\$	33.974,55
1.1.5.3.06	La Pampa	\$	4.617,66
1.1.5.3.06	La Rioja	\$	6.783,38
1.1.5.3.06	Mendoza	\$	45.029,65
1.1.5.3.06	Misiones	\$	116.827,07
1.1.5.3.06	Neuquen	\$	-
1.1.5.3.06	Rio Negro	\$	41.691,96
1.1.5.3.06	Salta	\$	13.548,01
1.1.5.3.06	San Juan	\$	189.817,34
1.1.5.3.06	San Luis	\$	-
1.1.5.3.06	Santa Cruz	\$	-
1.1.5.3.06	Santa Fe	\$	51.254,61
1.1.5.3.06	Santiago del Estero	\$	229,81
1.1.5.3.06	Tucuman	\$	25.733,37
1.1.5.3.06	Otras Provincias	\$	-

Gobierno de la Provincia	\$	111.350.327,80
Municipalidad de Ushuaia	\$	-
Municipalidad de Rio Grande	\$	3.235.121,45
Comuna de Tolhuin	\$	450.718,54
Concejo Deliberante de Tolhuin	\$	-
Dirección Provincial de Viabilidad	\$	755.463,28
IN.FUE.TUR	\$	-
Legislatura	\$	-
Consejo de la Magistratura	\$	-
Dirección Provincial de Puertos	\$	-
Dirección Provincial de Obras y Servicios S	\$	-
Dirección Provincial de Energía	\$	-
Fiscalía de Estado	\$	-
Banco de la Provincia de Tierra del Fuego	\$	-
Instituto Provincial de Regulación de Apues	\$	3.191.978,73
Instituto Provincial de Vivienda - I.P.V.	\$	-
Superior Tribunal de Justicia	\$	-
Tribunal de Cuentas de la Provincia	\$	8.962,04
Tribunal de Cuentas Municipal	\$	-
I.P.A.U.S.S.	\$	-
Caja Prev. y Comp. Policia Activos	\$	-
Caja Prev. y Comp. Policia Pasivos	\$	-
Otros Organismos	\$	-

Gobierno de la Provincia	\$	38.008.024,58
Municipalidad de Ushuaia	\$	-
Municipalidad de Rio Grande	\$	1.272.251,35
Comuna de Tolhuin	\$	262.637,33
Concejo Deliberante de Tolhuin	\$	-
Dirección Provincial de Viabilidad	\$	100.271,85
IN.FUE.TUR	\$	-
Legislatura	\$	-
Consejo de la Magistratura	\$	-
Dirección Provincial de Puertos	\$	24.150,26
Dirección Provincial de Obras y Servicios S	\$	-
Dirección Provincial de Energía	\$	-
Fiscalía de Estado	\$	-
Banco de la Provincia de Tierra del Fuego	\$	-
Instituto Provincial de Regulación de Apues	\$	331.278,43
Instituto Provincial de Vivienda - I.P.V.	\$	-
Superior Tribunal de Justicia	\$	-
Tribunal de Cuentas de la Provincia	\$	3.200,75
Tribunal de Cuentas Municipal	\$	-
I.P.A.U.S.S.	\$	-
Caja Prev. y Comp. Policia Activos	\$	-
Caja Prev. y Comp. Policia Pasivos	\$	-
Otros Organismos	\$	-

Convenio Gobierno de la Provincia	\$	41.888.361,71
Convenio Municipalidad de Ushuaia Previsión	\$	-
Convenio Municipalidad de Rio Grande Previsi	\$	-
Convenio O.P.P.	\$	1.197,39
Convenio IN.FUE.TUR	\$	26.251,04
Convenio D.P.E.	\$	6.732.888,86
Convenio S.T.J.	\$	3.089.353,67
Convenio Legislatura Provisional	\$	128.652,18

Convenio Gobierno de la Provincia	\$	41.888.361,71
Convenio Municipalidad de Ushuaia Asistencia	\$	-
Convenio Municipalidad de Rio Grande Asiste	\$	-
Convenio D.P.P.	\$	-
Convenio IN.FUE.TUR	\$	238.138,94
Convenio S.T.J.	\$	626.911,44
Convenio Legislatura Asistencial	\$	1.062.812,33

Ruber Alberto BAHNTJE
Presidente
IPAUSS

TORO BURGOS C. Verónica
Dpto. Fiscalización
Contaduría General
I.P.A.U.S.G.

Ruber Alberto Jose Santos
Contador General
IPAUSS



Punto 7.b.5 - Disposición de Presidencia N° 711/2015
DEVENGADOS DE APORTES Y CONTRIBUCIONES ASISTENCIAL Y PREVISIONAL 2015

Organismo	Concepto	Ene-15	Feb-15	Mar-15	Abr-15	May-15	Jun-15	Jul-15	Ago-15	Sep-15	Oct-15	Nov-15	Dic-15	Totales
BTF	Aporte 3%	\$ -	\$ -	\$ -	\$ -	\$ -	\$ -	\$ -	\$ -	\$ -	\$ -	\$ -	\$ -	\$ -
	Contrib. 7%	\$ -	\$ -	\$ -	\$ -	\$ -	\$ -	\$ -	\$ -	\$ -	\$ -	\$ -	\$ -	\$ -
	Aporte 1,5%	\$ -	\$ -	\$ -	\$ -	\$ -	\$ -	\$ -	\$ -	\$ -	\$ -	\$ -	\$ -	\$ -
	Aporte 13%	\$ 1.497.193,24	\$ 1.964.564,36	\$ 1.660.712,64	\$ 1.572.388,21	\$ 1.588.293,16	\$ 3.773.807,75	\$ 1.790.707,54	\$ 1.791.633,76	\$ 1.779.515,65	\$ 1.731.221,41	\$ 1.802.939,96	\$ 2.788.406,96	\$ 23.741.384,64
	Contrib. 16%	\$ 1.842.699,36	\$ 2.417.925,37	\$ 2.043.954,02	\$ 1.935.247,03	\$ 1.954.822,35	\$ 4.644.686,47	\$ 2.203.947,75	\$ 2.205.087,71	\$ 2.190.173,10	\$ 2.130.734,04	\$ 2.219.003,03	\$ 3.431.885,49	\$ 29.220.165,72
Ley 711	\$ -	\$ -	\$ -	\$ -	\$ -	\$ -	\$ -	\$ -	\$ -	\$ -	\$ -	\$ -	\$ -	
Municipio de Tolhuin (PE)	Aporte 3%	\$ 104.987,66	\$ 105.695,15	\$ 106.365,26	\$ 107.083,49	\$ 105.785,56	\$ 158.051,56	\$ 116.158,47	\$ 116.297,64	\$ 115.336,22	\$ 133.990,93	\$ 134.280,44	\$ 200.600,65	\$ 1.504.633,03
	Contrib. 7%	\$ 244.971,21	\$ 246.622,08	\$ 248.185,60	\$ 249.861,48	\$ 246.832,97	\$ 368.786,97	\$ 271.036,43	\$ 271.361,15	\$ 269.117,63	\$ 312.645,52	\$ 313.321,03	\$ 468.068,19	\$ 3.510.810,26
	Aporte 1,5%	\$ 2.993,15	\$ 2.993,14	\$ 2.993,14	\$ 2.861,90	\$ 2.407,86	\$ 4.165,48	\$ 3.097,01	\$ 3.097,01	\$ 2.454,08	\$ 3.072,96	\$ 3.424,87	\$ 4.658,16	\$ 38.218,76
	Aporte 13%	\$ 454.946,53	\$ 458.012,43	\$ 460.916,10	\$ 464.028,47	\$ 458.404,10	\$ 684.890,08	\$ 503.353,37	\$ 503.956,42	\$ 499.789,89	\$ 580.627,40	\$ 581.881,92	\$ 869.269,50	\$ 6.520.076,21
	Contrib. 16%	\$ 559.934,19	\$ 563.707,60	\$ 567.281,36	\$ 571.111,97	\$ 564.189,72	\$ 842.941,64	\$ 619.511,84	\$ 620.254,04	\$ 615.126,02	\$ 714.618,33	\$ 716.162,36	\$ 1.069.870,16	\$ 8.024.709,23
Ley 711	\$ -	\$ -	\$ -	\$ -	\$ -	\$ -	\$ -	\$ -	\$ -	\$ -	\$ -	\$ -	\$ -	
Municipio de Tolhuin (PL)	Aporte 3%	\$ 24.731,04	\$ 25.145,56	\$ 25.148,37	\$ 25.191,93	\$ 25.191,93	\$ 37.787,89	\$ 27.756,06	\$ 27.829,81	\$ 27.935,59	\$ 36.403,55	\$ 36.403,54	\$ 54.605,31	\$ 374.130,58
	Contrib. 7%	\$ 57.705,78	\$ 58.672,98	\$ 58.679,53	\$ 58.781,17	\$ 58.781,17	\$ 88.171,75	\$ 64.764,15	\$ 64.936,23	\$ 65.183,05	\$ 84.941,61	\$ 84.941,60	\$ 127.412,40	\$ 872.971,42
	Aporte 1,5%	\$ -	\$ -	\$ -	\$ -	\$ -	\$ -	\$ -	\$ -	\$ -	\$ -	\$ -	\$ -	\$ -
	Aporte 13%	\$ 107.324,15	\$ 108.964,11	\$ 108.976,28	\$ 109.165,02	\$ 109.165,02	\$ 163.747,53	\$ 120.276,27	\$ 120.595,85	\$ 121.054,23	\$ 157.748,69	\$ 157.748,69	\$ 236.623,03	\$ 1.621.388,87
	Contrib. 16%	\$ 132.091,26	\$ 134.109,67	\$ 134.124,65	\$ 134.356,95	\$ 134.356,95	\$ 201.535,42	\$ 148.032,33	\$ 148.425,66	\$ 148.989,82	\$ 194.152,24	\$ 194.152,24	\$ 291.228,36	\$ 1.995.555,55
Ley 711	\$ -	\$ -	\$ -	\$ -	\$ -	\$ -	\$ -	\$ -	\$ -	\$ -	\$ -	\$ -	\$ -	
D.P.E.	Aporte 3%	\$ 53.762,21	\$ 52.972,99	\$ 43.584,25	\$ 82.288,72	\$ 66.527,52	\$ 77.591,06	\$ 59.651,17	\$ 71.770,70	\$ 66.351,13	\$ 60.877,64	\$ 67.557,58	\$ 106.228,48	\$ 609.183,45
	Contrib. 7%	\$ 125.445,17	\$ 123.603,60	\$ 101.696,56	\$ 192.006,96	\$ 155.230,89	\$ 181.045,81	\$ 139.186,04	\$ 167.464,88	\$ 154.819,37	\$ 142.047,82	\$ 157.634,34	\$ 247.866,42	\$ 1.688.047,88
	Aporte 1,5%	\$ 785,50	\$ 950,29	\$ 773,05	\$ 773,05	\$ 553,99	\$ 897,11	\$ 484,09	\$ 484,09	\$ 566,14	\$ 551,38	\$ 551,38	\$ 906,96	\$ 10.717,77
	Aporte 13%	\$ 732.207,40	\$ 768.944,99	\$ 620.036,67	\$ 1.333.144,65	\$ 877.465,32	\$ 1.093.411,63	\$ 775.326,92	\$ 936.448,50	\$ 886.640,22	\$ 855.268,33	\$ 913.871,93	\$ 1.598.083,19	\$ 11.390.849,75
	Contrib. 16%	\$ 901.178,30	\$ 946.393,89	\$ 763.121,98	\$ 1.640.793,36	\$ 1.079.957,29	\$ 1.345.737,36	\$ 954.248,53	\$ 1.152.551,89	\$ 1.091.249,59	\$ 1.052.638,00	\$ 1.124.765,44	\$ 1.966.871,65	\$ 14.019.507,28
Ley 711	\$ -	\$ -	\$ -	\$ -	\$ -	\$ -	\$ -	\$ -	\$ -	\$ -	\$ -	\$ -	\$ -	
D.P.O.S.S.	Aporte 3%	\$ 147.138,38	\$ 147.241,14	\$ 147.642,99	\$ 197.659,04	\$ 169.325,38	\$ 273.061,77	\$ 179.344,15	\$ 178.991,35	\$ 185.192,99	\$ 200.398,23	\$ 202.359,44	\$ 316.312,11	\$ 2.344.688,97
	Contrib. 7%	\$ 343.323,03	\$ 343.562,76	\$ 344.500,35	\$ 461.204,33	\$ 395.092,59	\$ 637.144,07	\$ 418.469,75	\$ 417.646,56	\$ 432.116,93	\$ 467.595,81	\$ 472.172,08	\$ 738.061,58	\$ 5.470.889,84
	Aporte 1,5%	\$ 2.336,01	\$ 2.587,96	\$ 2.204,45	\$ 2.226,14	\$ 1.967,81	\$ 4.984,52	\$ 3.099,23	\$ 3.884,57	\$ 3.852,65	\$ 3.333,07	\$ 3.098,92	\$ 4.158,91	\$ 37.734,26
	Aporte 13%	\$ 637.599,93	\$ 638.045,16	\$ 639.786,30	\$ 856.522,35	\$ 733.743,40	\$ 1.183.267,55	\$ 777.158,12	\$ 775.629,33	\$ 802.502,86	\$ 868.392,25	\$ 876.890,98	\$ 1.370.685,81	\$ 10.160.224,04
	Contrib. 16%	\$ 784.738,36	\$ 785.286,32	\$ 787.429,39	\$ 1.054.181,33	\$ 903.068,78	\$ 1.456.329,30	\$ 956.502,29	\$ 954.620,73	\$ 987.695,81	\$ 1.068.790,43	\$ 1.079.250,47	\$ 1.686.997,90	\$ 12.504.891,11
Ley 711	\$ -	\$ -	\$ -	\$ -	\$ -	\$ -	\$ -	\$ -	\$ -	\$ -	\$ -	\$ -	\$ -	
D.P.P.	Aporte 3%	\$ 162.580,47	\$ 172.425,28	\$ 196.406,32	\$ 193.872,82	\$ 191.899,55	\$ 293.383,72	\$ 202.403,01	\$ 204.179,23	\$ 206.038,14	\$ 217.051,47	\$ 218.625,55	\$ 316.437,12	\$ 2.575.302,68
	Contrib. 7%	\$ 379.354,29	\$ 402.325,64	\$ 458.281,24	\$ 452.369,88	\$ 447.765,63	\$ 684.561,97	\$ 472.273,51	\$ 476.418,08	\$ 480.755,54	\$ 506.453,27	\$ 510.126,12	\$ 738.353,19	\$ 6.009.038,36
	Aporte 1,5%	\$ 4.432,10	\$ 5.219,92	\$ 5.553,13	\$ 5.510,56	\$ 5.545,63	\$ 7.784,70	\$ 4.698,68	\$ 4.676,84	\$ 5.119,91	\$ 5.445,94	\$ 5.429,32	\$ 8.140,50	\$ 67.557,23
	Aporte 13%	\$ 704.514,97	\$ 747.176,06	\$ 851.093,90	\$ 840.115,46	\$ 831.564,79	\$ 1.271.329,16	\$ 877.079,31	\$ 884.776,32	\$ 892.831,73	\$ 940.556,08	\$ 947.377,10	\$ 1.371.227,44	\$ 11.159.842,32
	Contrib. 16%	\$ 867.095,47	\$ 919.601,29	\$ 1.047.500,16	\$ 1.033.988,17	\$ 1.023.464,28	\$ 1.564.712,90	\$ 1.079.482,28	\$ 1.088.955,57	\$ 1.098.869,81	\$ 1.157.607,61	\$ 1.166.002,66	\$ 1.687.664,47	\$ 13.734.944,67
Ley 711	\$ -	\$ -	\$ -	\$ -	\$ -	\$ -	\$ -	\$ -	\$ -	\$ -	\$ -	\$ -	\$ -	

IPAUSS
D.P.P.
[Handwritten signature]

BOYER LEGISLATIVO
FOLIO 90
PRESIDENCIA

Punto 7.0.5 - Disposición de Presidencia N° 711/2015
DEVENGADOS DE APORTES Y CONTRIBUCIONES ASISTENCIAL Y PREVISIONAL 2015

Organismo	Concepto	Ene-15	Feb-15	Mar-15	Abr-15	May-15	Jun-15	Jul-15	Ago-15	Sep-15	Oct-15	Nov-15	Dic-15	Totales
D.P.V.	Aporte 3%	\$ 122.176,11	\$ 104.812,62	\$ 106.570,67	\$ 136.292,78	\$ 120.287,42	\$ 180.330,36	\$ 127.784,48	\$ 126.421,09	\$ 126.189,19	\$ 135.731,60	\$ 137.533,48	\$ 207.169,67	\$ 1.633.299,47
	Contrib. 7%	\$ 285.077,60	\$ 244.562,78	\$ 248.664,89	\$ 318.016,48	\$ 280.670,60	\$ 420.770,96	\$ 298.163,62	\$ 299.649,15	\$ 294.441,51	\$ 316.706,91	\$ 320.911,38	\$ 483.395,88	\$ 3.811.031,76
	Aporte 1,5%	\$ 839,56	\$ 963,64	\$ 843,33	\$ 681,65	\$ 1.527,17	\$ 2.768,89	\$ 1.854,14	\$ 2.456,60	\$ 2.451,30	\$ 2.361,73	\$ 2.108,28	\$ 3.360,06	\$ 22.316,55
	Aporte 13%	\$ 529.429,84	\$ 454.188,15	\$ 461.806,37	\$ 586.268,87	\$ 521.245,34	\$ 781.431,67	\$ 553.732,31	\$ 556.491,19	\$ 546.819,87	\$ 588.170,02	\$ 595.978,36	\$ 897.735,06	\$ 7.073.297,05
	Contrib. 16%	\$ 651.605,95	\$ 558.684,28	\$ 568.377,07	\$ 721.561,69	\$ 641.532,74	\$ 961.761,98	\$ 681.516,72	\$ 684.912,19	\$ 673.009,07	\$ 723.901,47	\$ 733.511,74	\$ 1.104.904,67	\$ 8.705.278,57
	Ley 711	\$ 12.892,31	\$ 8.594,84	\$ -	\$ -	\$ -	\$ -	\$ -	\$ -	\$ -	\$ -	\$ -	\$ -	\$ -
FISCALIA DE ESTADO	Aporte 3%	\$ 8.775,88	\$ 9.846,52	\$ 10.139,47	\$ 11.454,59	\$ 10.994,16	\$ 16.491,26	\$ 11.562,91	\$ 11.221,67	\$ 11.577,86	\$ 12.534,06	\$ 12.247,41	\$ 19.257,34	\$ 148.103,13
	Contrib. 7%	\$ 20.477,09	\$ 22.975,25	\$ 23.658,76	\$ 26.727,37	\$ 25.653,06	\$ 38.479,58	\$ 26.980,12	\$ 26.183,88	\$ 27.015,00	\$ 29.246,15	\$ 28.577,30	\$ 44.933,79	\$ 340.907,35
	Aporte 1,5%	\$ -	\$ -	\$ -	\$ -	\$ -	\$ -	\$ -	\$ -	\$ -	\$ -	\$ -	\$ -	\$ -
	Aporte 13%	\$ 74.180,97	\$ 79.639,42	\$ 82.182,14	\$ 92.982,13	\$ 88.859,50	\$ 133.289,25	\$ 93.662,08	\$ 90.780,55	\$ 93.788,36	\$ 101.862,75	\$ 99.442,24	\$ 156.646,81	\$ 1.187.316,20
	Contrib. 16%	\$ 91.299,66	\$ 98.017,75	\$ 101.147,24	\$ 114.439,55	\$ 109.365,52	\$ 164.048,29	\$ 115.276,41	\$ 111.729,89	\$ 115.431,83	\$ 125.369,55	\$ 122.390,45	\$ 192.796,05	\$ 1.461.312,19
	Ley 711	\$ -	\$ -	\$ -	\$ -	\$ -	\$ -	\$ -	\$ -	\$ -	\$ -	\$ -	\$ -	\$ -
GOBIERNO	Aporte 3%	\$ 8.979.112,87	\$ 8.689.406,41	\$ 9.144.270,81	\$ 10.453.355,75	\$ 10.640.137,07	\$ 15.710.019,11	\$ 11.111.083,75	\$ 11.212.888,67	\$ 11.176.572,68	\$ 12.216.275,26	\$ 12.274.009,86	\$ 18.780.241,47	\$ 140.387.373,71
	Contrib. 7%	\$ 20.949.843,59	\$ 20.273.859,77	\$ 21.335.127,39	\$ 24.390.096,58	\$ 24.825.253,53	\$ 36.654.326,15	\$ 25.924.159,61	\$ 26.161.336,57	\$ 26.065.988,93	\$ 28.502.839,13	\$ 28.637.553,24	\$ 43.817.861,82	\$ 327.538.246,31
	Aporte 1,5%	\$ 111.539,28	\$ 108.027,92	\$ 113.791,00	\$ 134.848,72	\$ 134.480,98	\$ 190.653,78	\$ 132.900,80	\$ 133.273,72	\$ 133.165,64	\$ 140.872,84	\$ 134.495,28	\$ 151.377,02	\$ 1.619.426,98
	Aporte 13%	\$ 34.447.483,72	\$ 33.210.012,45	\$ 34.513.359,86	\$ 38.431.957,53	\$ 40.034.631,71	\$ 59.542.786,37	\$ 42.122.445,92	\$ 42.394.688,36	\$ 42.407.296,88	\$ 46.585.410,77	\$ 46.835.948,10	\$ 72.024.748,80	\$ 532.550.770,47
	Contrib. 16%	\$ 42.396.905,15	\$ 40.873.861,73	\$ 42.477.980,00	\$ 47.300.864,57	\$ 49.273.393,22	\$ 73.283.423,80	\$ 51.843.014,13	\$ 52.177.240,07	\$ 52.193.600,92	\$ 57.335.970,17	\$ 57.644.243,64	\$ 88.645.828,97	\$ 655.446.326,37
	Ley 711	\$ 299.630,11	\$ 318.452,18	\$ 290.483,60	\$ 371.872,34	\$ 343.925,68	\$ 508.402,52	\$ 360.114,37	\$ 360.114,37	\$ 380.294,87	\$ 387.415,48	\$ 388.635,13	\$ 611.588,44	\$ 4.620.929,09
I.P.R.A.	Aporte 3%	\$ 71.116,41	\$ 70.683,65	\$ 71.101,90	\$ 99.237,38	\$ 82.494,73	\$ 124.417,26	\$ 86.414,00	\$ 86.376,78	\$ 88.585,28	\$ 92.872,30	\$ 91.948,97	\$ 135.542,06	\$ 1.100.790,72
	Contrib. 7%	\$ 165.938,46	\$ 164.928,67	\$ 165.905,12	\$ 231.553,92	\$ 192.487,66	\$ 290.306,88	\$ 201.632,58	\$ 201.545,69	\$ 206.698,92	\$ 216.702,06	\$ 214.547,63	\$ 316.264,73	\$ 2.568.512,32
	Aporte 1,5%	\$ 287,08	\$ -	\$ -	\$ -	\$ -	\$ -	\$ -	\$ -	\$ -	\$ -	\$ -	\$ -	\$ 287,08
	Aporte 13%	\$ 308.171,38	\$ 306.296,09	\$ 308.108,48	\$ 430.028,70	\$ 357.477,19	\$ 539.141,52	\$ 374.460,60	\$ 374.299,22	\$ 383.869,44	\$ 402.446,66	\$ 398.445,62	\$ 587.348,85	\$ 4.770.093,75
	Contrib. 16%	\$ 379.267,84	\$ 376.979,71	\$ 379.211,62	\$ 529.266,17	\$ 439.971,92	\$ 663.558,75	\$ 460.874,57	\$ 460.675,95	\$ 472.454,68	\$ 495.318,97	\$ 490.394,62	\$ 722.890,88	\$ 5.870.885,68
	Ley 711	\$ 21.203,88	\$ 21.203,88	\$ 21.203,88	\$ 21.203,88	\$ 21.203,88	\$ 21.203,88	\$ 51.737,46	\$ 27.059,77	\$ 27.059,77	\$ 27.059,77	\$ 27.059,77	\$ 30.762,84	\$ 43.363,23
I.P.V.	Aporte 3%	\$ 199.271,29	\$ 202.053,89	\$ 258.463,41	\$ 236.072,60	\$ 234.957,89	\$ 503.032,02	\$ 252.525,39	\$ 251.367,49	\$ 248.837,88	\$ 263.162,66	\$ 265.123,82	\$ 405.627,44	\$ 3.320.495,78
	Contrib. 7%	\$ 464.966,32	\$ 471.459,04	\$ 603.080,79	\$ 550.835,74	\$ 548.234,72	\$ 1.173.741,95	\$ 589.225,83	\$ 586.523,92	\$ 580.621,56	\$ 614.046,35	\$ 618.622,46	\$ 946.464,92	\$ 7.747.823,60
	Aporte 1,5%	\$ 3.437,27	\$ 3.422,39	\$ 4.992,69	\$ 5.351,57	\$ 5.321,20	\$ 11.670,34	\$ 5.016,77	\$ 5.010,30	\$ 4.546,30	\$ 4.975,31	\$ 3.595,41	\$ 5.534,56	\$ 62.874,11
	Aporte 13%	\$ 863.508,66	\$ 875.566,68	\$ 1.118.926,05	\$ 1.022.980,62	\$ 1.018.150,19	\$ 2.179.805,76	\$ 1.094.276,47	\$ 1.089.069,87	\$ 1.078.297,08	\$ 1.140.371,82	\$ 1.148.870,18	\$ 1.757.719,61	\$ 14.387.542,99
	Contrib. 16%	\$ 1.062.779,93	\$ 1.077.634,00	\$ 1.377.139,67	\$ 1.259.052,96	\$ 1.253.107,91	\$ 2.682.837,77	\$ 1.346.801,77	\$ 1.340.393,68	\$ 1.327.134,89	\$ 1.403.534,49	\$ 1.413.994,10	\$ 2.163.347,94	\$ 17.707.759,11
	Ley 711	\$ -	\$ -	\$ -	\$ -	\$ -	\$ -	\$ -	\$ -	\$ -	\$ -	\$ -	\$ -	\$ -
IN.FUE.TUR.	Aporte 3%	\$ 119.286,96	\$ 118.314,83	\$ 122.747,94	\$ 148.888,43	\$ 152.057,68	\$ 217.747,03	\$ 152.184,83	\$ 152.868,90	\$ 153.830,82	\$ 168.808,02	\$ 166.773,48	\$ 247.299,64	\$ 1.920.808,56
	Contrib. 7%	\$ 51.122,97	\$ 50.706,35	\$ 52.606,33	\$ 63.809,35	\$ 65.167,54	\$ 93.320,14	\$ 65.222,10	\$ 65.515,28	\$ 65.927,55	\$ 72.346,27	\$ 71.474,35	\$ 105.985,58	\$ 823.203,81
	Aporte 1,5%	\$ -	\$ -	\$ -	\$ 283,54	\$ -	\$ -	\$ -	\$ -	\$ -	\$ 1.033,58	\$ 712,64	\$ 712,64	\$ 2.742,40
	Aporte 13%	\$ 224.535,16	\$ 219.727,55	\$ 227.960,44	\$ 276.507,03	\$ 282.392,75	\$ 404.387,22	\$ 282.629,00	\$ 283.899,46	\$ 285.685,89	\$ 313.500,50	\$ 309.722,21	\$ 459.270,81	\$ 3.570.218,02
	Contrib. 16%	\$ 276.350,96	\$ 270.433,91	\$ 280.566,79	\$ 340.316,36	\$ 347.560,40	\$ 497.707,39	\$ 347.851,03	\$ 349.414,64	\$ 351.613,31	\$ 385.846,79	\$ 381.196,60	\$ 565.256,38	\$ 4.394.114,56
	Ley 711	\$ -	\$ -	\$ -	\$ -	\$ -	\$ -	\$ -	\$ -	\$ -	\$ -	\$ -	\$ -	\$ -
I.P.A.U.S.S. SUP. TRIB. DE JUST.	Aporte 3%	\$ 418.773,07	\$ 428.410,70	\$ 518.273,99	\$ 524.416,91	\$ 530.949,59	\$ 794.207,32	\$ 526.169,66	\$ 530.360,65	\$ 580.936,65	\$ 592.884,17	\$ 601.345,28	\$ 954.720,19	\$ 7.001.448,18
	Contrib. 7%	\$ 977.137,18	\$ 999.625,00	\$ 1.209.306,05	\$ 1.223.639,61	\$ 1.238.882,53	\$ 1.853.150,55	\$ 1.227.729,28	\$ 1.237.508,24	\$ 1.355.518,34	\$ 1.383.395,99	\$ 1.403.138,62	\$ 2.227.680,31	\$ 16.336.711,70
	Aporte 1,5%	\$ 2.396,71	\$ 1.900,94	\$ 1.916,69	\$ 2.613,81	\$ 2.646,83	\$ 4.008,97	\$ 2.673,86	\$ 3.549,43	\$ 3.897,09	\$ 2.566,26	\$ 1.804,05	\$ 2.917,04	\$ 32.891,88
	Aporte 13%	\$ 3.073.434,50	\$ 3.132.750,90	\$ 3.776.220,45	\$ 3.805.901,22	\$ 3.830.226,03	\$ 5.720.155,23	\$ 3.770.114,67	\$ 3.787.764,83	\$ 4.129.642,77	\$ 4.183.653,59	\$ 4.209.064,41	\$ 6.624.448,76	\$ 50.043.377,36
	Contrib. 16%	\$ 3.782.688,73	\$ 3.855.693,55	\$ 4.647.655,80	\$ 4.684.185,95	\$ 4.714.124,50	\$ 7.040.191,15	\$ 4.640.141,17	\$ 4.661.864,33	\$ 5.082.637,15	\$ 5.149.112,29	\$ 5.180.386,98	\$ 8.153.167,78	\$ 61.591.849,38
	Ley 711	\$ 15.492,84	\$ 17.578,42	\$ 16.088,73	\$ 16.088,73	\$ 24.133,07	\$ 26.546,38	\$ 23.327,15	\$ 19.306,11	\$ 19.306,11	\$ 22.523,81	\$ 20.914,96	\$ 31.372,42	\$ 252.678,73

I.P.A.U.S.S.

SUP. TRIB. DE JUST.

[Handwritten signature]



**Punto 7.6.5 - Disposición de Presidencia N° 711/2015
DEVENGADOS DE APORTES Y CONTRIBUCIONES ASISTENCIAL Y PREVISIONAL 2015**

Organismo	Concepto	Ene-15	Feb-15	Mar-15	Abr-15	May-15	Jun-15	Jul-15	Ago-15	Sep-15	Oct-15	Nov-15	Dic-15	Totales
MAGISTRATURA	Aporte 3%	\$ 879,60	\$ 879,60	\$ 1.055,50	\$ 1.055,50	\$ 967,54	\$ 1.671,21	\$ 1.055,50	\$ 1.055,50	\$ 1.143,46	\$ 1.143,46	\$ 1.143,46	\$ 1.847,12	\$ 13.897,45
	Contrib. 7%	\$ 2.052,39	\$ 2.052,38	\$ 2.462,83	\$ 2.462,83	\$ 2.257,59	\$ 3.899,48	\$ 2.462,83	\$ 2.462,83	\$ 2.668,07	\$ 2.668,07	\$ 2.668,07	\$ 4.309,95	\$ 32.427,32
	Aporte 1,5%													\$ -
	Aporte 13%	\$ 3.811,58	\$ 3.811,57	\$ 4.573,83	\$ 4.573,83	\$ 4.192,67	\$ 7.241,89	\$ 4.573,83	\$ 4.573,83	\$ 4.954,98	\$ 4.954,98	\$ 4.954,98	\$ 8.004,20	\$ 60.222,17
	Contrib. 16%	\$ 4.691,17	\$ 4.691,17	\$ 5.629,32	\$ 5.629,32	\$ 5.160,21	\$ 8.913,10	\$ 5.629,32	\$ 5.629,32	\$ 6.098,44	\$ 6.098,44	\$ 6.098,44	\$ 9.851,32	\$ 74.119,57
Ley 711														
LEGISLATURA	Aporte 3%	\$ 331.201,33	\$ 328.156,93	\$ 335.384,04	\$ 360.854,38	\$ 364.557,86	\$ 539.656,02	\$ 381.306,81	\$ 384.521,28	\$ 394.527,19	\$ 409.578,27	\$ 409.578,27	\$ 592.683,89	\$ 4.832.006,07
	Contrib. 7%	\$ 772.803,10	\$ 765.699,50	\$ 782.562,72	\$ 839.336,45	\$ 850.635,01	\$ 1.255.058,05	\$ 886.818,50	\$ 897.216,13	\$ 920.563,45	\$ 955.682,63	\$ 955.682,63	\$ 1.382.928,94	\$ 11.264.987,11
	Aporte 1,5%	\$ 3.581,06	\$ 3.372,90	\$ 3.414,28	\$ 3.416,24	\$ 4.044,69	\$ 5.321,96	\$ 3.724,88	\$ 4.941,79	\$ 4.686,56	\$ 4.960,79	\$ 4.960,79	\$ 6.665,91	\$ 53.091,85
	Aporte 13%	\$ 1.435.205,76	\$ 1.422.013,27	\$ 1.453.330,84	\$ 1.558.767,63	\$ 1.579.750,82	\$ 2.330.822,24	\$ 1.646.948,74	\$ 1.666.258,40	\$ 1.709.617,84	\$ 1.774.839,17	\$ 1.774.839,17	\$ 2.568.296,81	\$ 20.920.690,89
	Contrib. 16%	\$ 1.766.407,10	\$ 1.750.170,43	\$ 1.788.714,88	\$ 1.918.483,32	\$ 1.944.308,58	\$ 2.868.704,23	\$ 2.027.013,49	\$ 2.050.779,41	\$ 2.104.145,04	\$ 2.184.417,44	\$ 2.184.417,44	\$ 3.160.980,64	\$ 25.748.542,00
Ley 711														
MUNICIPALIDAD USH	Aporte 3%	\$ 1.109.161,18	\$ 1.108.631,86	\$ 1.208.342,74	\$ 1.202.013,17	\$ 1.309.487,57	\$ 1.968.989,08	\$ 1.320.424,23	\$ 1.286.108,10	\$ 1.388.062,80	\$ 1.509.227,87	\$ 1.485.742,10	\$ 2.228.613,01	\$ 17.124.803,71
	Contrib. 7%	\$ 2.588.043,41	\$ 2.586.808,13	\$ 2.819.467,15	\$ 2.804.697,79	\$ 3.055.470,98	\$ 4.594.307,89	\$ 3.080.989,91	\$ 3.000.918,91	\$ 3.238.812,94	\$ 3.521.531,99	\$ 3.466.731,45	\$ 5.200.097,02	\$ 39.957.877,57
	Aporte 1,5%	\$ 20.736,06	\$ 20.772,56	\$ 21.690,77	\$ 21.282,09	\$ 22.466,33	\$ 35.838,47	\$ 24.238,41	\$ 23.532,78	\$ 24.546,49	\$ 26.239,48	\$ 21.476,59	\$ 32.214,88	\$ 295.034,91
	Aporte 13%	\$ 4.806.365,41	\$ 4.804.071,42	\$ 5.236.152,59	\$ 5.208.724,08	\$ 5.674.445,81	\$ 8.532.285,63	\$ 5.721.838,41	\$ 5.703.134,96	\$ 6.014.937,65	\$ 6.539.987,63	\$ 6.438.215,46	\$ 9.657.323,05	\$ 74.337.482,10
	Contrib. 16%	\$ 5.915.527,33	\$ 5.912.704,13	\$ 6.444.495,83	\$ 6.410.737,57	\$ 6.983.933,33	\$ 10.501.274,11	\$ 7.042.262,66	\$ 7.019.243,11	\$ 7.403.000,43	\$ 8.049.215,55	\$ 7.923.957,09	\$ 11.885.936,07	\$ 91.492.287,21
Ley 711														
MUNICIPALIDAD R.GDE.	Aporte 3%	\$ 1.313.019,20	\$ 1.322.649,31	\$ 1.447.837,76	\$ 1.472.532,78	\$ 1.454.246,82	\$ 2.278.764,69	\$ 1.512.570,82	\$ 1.487.961,14	\$ 1.433.206,43	\$ 1.425.848,33	\$ 1.581.278,13	\$ 2.265.192,96	\$ 18.995.108,37
	Contrib. 7%	\$ 3.063.711,07	\$ 3.086.181,78	\$ 3.378.287,70	\$ 3.435.908,79	\$ 3.393.241,75	\$ 5.317.117,71	\$ 3.529.332,15	\$ 3.471.908,78	\$ 3.344.147,52	\$ 3.326.978,58	\$ 3.689.649,02	\$ 5.285.448,93	\$ 44.321.913,78
	Aporte 1,5%	\$ 31.778,50	\$ 29.791,00	\$ 32.498,72	\$ 36.116,16	\$ 35.297,89	\$ 46.474,27	\$ 34.310,40	\$ 35.745,41	\$ 35.034,94	\$ 33.891,55	\$ 35.992,16	\$ 45.303,31	\$ 432.234,31
	Aporte 13%	\$ 5.689.749,20	\$ 5.731.480,23	\$ 6.273.962,95	\$ 6.380.973,75	\$ 6.301.734,39	\$ 9.874.646,63	\$ 6.554.473,47	\$ 6.447.830,01	\$ 6.210.559,42	\$ 6.178.674,16	\$ 6.852.205,26	\$ 9.815.833,16	\$ 82.312.122,63
	Contrib. 16%	\$ 7.002.768,93	\$ 7.054.129,86	\$ 7.721.800,55	\$ 7.853.506,16	\$ 7.755.980,86	\$ 12.153.410,93	\$ 8.067.044,41	\$ 7.935.790,82	\$ 7.643.765,79	\$ 7.604.522,41	\$ 8.433.483,45	\$ 12.081.025,58	\$ 101.307.229,75
Ley 711														
TRIBUNAL DE CUENTAS	Aporte 3%	\$ 130.999,07	\$ 129.816,93	\$ 149.860,02	\$ 150.200,28	\$ 151.486,90	\$ 223.987,60	\$ 149.714,93	\$ 148.455,74	\$ 170.587,47	\$ 175.533,89	\$ 181.067,38	\$ 267.320,23	\$ 2.029.030,44
	Contrib. 7%	\$ 305.664,42	\$ 302.906,17	\$ 349.673,46	\$ 350.467,31	\$ 353.469,41	\$ 522.637,90	\$ 349.334,90	\$ 346.396,80	\$ 398.037,42	\$ 409.579,04	\$ 422.490,63	\$ 623.747,19	\$ 4.734.404,65
	Aporte 1,5%	\$ 1.968,45	\$ 1.086,10	\$ 2.300,24	\$ 2.294,10	\$ 2.294,10	\$ 3.446,55	\$ 2.463,51	\$ 1.249,28	\$ 745,64				\$ 17.847,97
	Aporte 13%	\$ 567.662,66	\$ 562.540,13	\$ 649.393,51	\$ 650.867,79	\$ 656.443,13	\$ 970.613,07	\$ 648.764,73	\$ 643.308,28	\$ 739.212,27	\$ 760.646,81	\$ 784.625,41	\$ 1.158.387,64	\$ 8.792.465,43
	Contrib. 16%	\$ 966.215,11	\$ 692.357,23	\$ 799.253,54	\$ 801.068,09	\$ 1.194.600,72	\$ 1.194.600,72	\$ 798.479,72	\$ 791.764,08	\$ 909.799,79	\$ 936.180,57	\$ 965.692,65	\$ 1.425.707,86	\$ 11.475.720,08
Ley 711														
I.P.A.U.S.S. Activos	Aporte 3%	\$ 258.995,92	\$ 253.941,12	\$ 265.599,42	\$ 343.557,80	\$ 312.998,82	\$ 474.164,18	\$ 318.877,58	\$ 318.060,96	\$ 331.979,86	\$ 337.164,30	\$ 339.104,42	\$ 497.682,04	\$ 4.052.126,42
	Contrib. 7%	\$ 604.323,51	\$ 592.528,97	\$ 619.731,87	\$ 801.635,06	\$ 730.330,56	\$ 1.106.383,18	\$ 744.047,85	\$ 742.142,22	\$ 774.619,68	\$ 786.716,70	\$ 791.243,66	\$ 1.161.258,38	\$ 9.454.961,66
	Aporte 1,5%	\$ 7.467,07	\$ 6.631,16	\$ 6.638,44	\$ 8.054,80	\$ 7.547,61	\$ 12.095,61	\$ 7.691,35	\$ 7.538,49	\$ 6.844,37	\$ 6.669,50	\$ 6.614,49	\$ 5.256,47	\$ 88.849,36
	Aporte 13%	\$ 1.122.315,10	\$ 1.100.410,91	\$ 1.150.930,76	\$ 1.488.750,75	\$ 1.356.327,81	\$ 2.054.711,67	\$ 1.381.803,11	\$ 1.378.264,22	\$ 1.438.579,41	\$ 1.461.045,09	\$ 1.469.452,20	\$ 2.156.622,66	\$ 17.559.213,69
	Contrib. 16%	\$ 1.381.310,88	\$ 1.354.351,99	\$ 1.416.530,17	\$ 1.832.308,63	\$ 1.669.326,64	\$ 2.528.875,83	\$ 1.700.680,70	\$ 1.696.325,15	\$ 1.770.559,25	\$ 1.798.209,21	\$ 1.808.556,55	\$ 2.654.304,77	\$ 21.611.339,77
Ley 711														
I.P.A.U.S.S. Pasivos	Aporte 3%	\$ 3.834.549,51	\$ 3.986.768,29	\$ 3.966.010,82	\$ 4.352.627,87	\$ 4.611.234,86	\$ 6.617.430,27	\$ 4.920.749,98	\$ 5.020.089,20	\$ 5.023.408,74	\$ 5.232.125,94	\$ 5.452.152,33	\$ 8.132.701,56	\$ 61.149.849,37
	Aporte 1,5%	\$ 39.566,47	\$ 41.252,59	\$ 38.862,79	\$ 47.008,55	\$ 48.153,49	\$ 69.484,03	\$ 49.676,33	\$ 52.761,87	\$ 52.496,38	\$ 47.862,41	\$ 51.763,23	\$ 74.505,38	\$ 613.373,52
	P.F.A. 5%	\$ 17.234,77	\$ 17.234,77	\$ 16.649,86	\$ 23.002,35	\$ 19.525,34	\$ 29.287,97	\$ 19.525,34	\$ 19.525,34	\$ 19.525,34	\$ 19.525,14	\$ 19.525,14	\$ 29.293,23	\$ 249.854,39
Aporte 13%	\$ 126.625,28	\$ 140.058,42	\$ 123.369,96	\$ 152.600,73	\$ 143.382,70	\$ 215.814,00	\$ 149.227,57	\$ 152.591,34	\$ 154.665,59	\$ 149.757,46	\$ 155.962,53	\$ 242.595,55	\$ 1.906.651,13	

IPAUSS

[Handwritten signature and stamp]
IPAUSS
PASIVOS





Punto 7.0.5 - Disposición de Presidencia N° 711/2015
DEVENGADOS DE APORTES Y CONTRIBUCIONES ASISTENCIAL Y PREVISIONAL 2015

Organismo	Concepto	Ene-15	Feb-15	Mar-15	Abr-15	May-15	Jun-15	Jul-15	Ago-15	Sep-15	Oct-15	Nov-15	Dic-15	Totales
TRIBUNAL DE CUENTAS MUNICIPAL	Aporte 3%	\$ 26.827,62	\$ 26.049,68	\$ 29.363,28	\$ 29.726,81	\$ 29.015,51	\$ 44.652,44	\$ 33.958,90	\$ 31.524,98	\$ 31.524,98	\$ 33.828,37	\$ 32.769,58	\$ 54.592,92	\$ 403.835,07
	Contrib. 7%	\$ 62.597,78	\$ 60.782,58	\$ 68.514,32	\$ 69.362,56	\$ 67.702,86	\$ 104.188,98	\$ 79.237,40	\$ 73.558,22	\$ 73.558,22	\$ 78.932,81	\$ 76.462,33	\$ 127.383,46	\$ 942.281,52
	Aporte 1,5%	\$ 349,95	\$ 349,95	\$ 399,04	\$ 399,04	\$ 382,79	\$ 400,85	\$ 601,27	\$ 400,85	\$ -	\$ -	\$ -	\$ -	\$ 3.283,74
	Aporte 13%	\$ 116.253,07	\$ 112.881,93	\$ 127.240,84	\$ 128.816,11	\$ 125.733,82	\$ 193.493,81	\$ 147.155,13	\$ 136.808,12	\$ 136.808,12	\$ 146.589,55	\$ 142.001,52	\$ 236.589,27	\$ 1.749.951,29
	Contrib. 16%	\$ 143.080,70	\$ 138.931,60	\$ 156.604,12	\$ 158.542,93	\$ 154.749,35	\$ 238.146,26	\$ 181.114,05	\$ 168.133,10	\$ 168.133,10	\$ 180.417,90	\$ 174.771,09	\$ 291.162,20	\$ 2.153.786,40
Ley 711														
SINDICATURA MUNICIPAL	Aporte 3%	\$ 12.010,40	\$ 12.010,40	\$ 12.911,20	\$ 12.911,20	\$ 13.811,99	\$ 20.717,98	\$ 13.811,99	\$ 13.811,99	\$ 14.847,88	\$ 15.961,46	\$ 15.961,46	\$ 22.711,00	\$ 181.478,95
	Contrib. 7%	\$ 28.024,32	\$ 28.024,32	\$ 30.126,17	\$ 30.126,17	\$ 32.227,95	\$ 48.341,93	\$ 32.227,95	\$ 32.227,95	\$ 34.645,05	\$ 37.243,43	\$ 37.243,43	\$ 52.992,34	\$ 423.451,01
	Aporte 1,5%	\$ -	\$ -	\$ -	\$ -	\$ -	\$ -	\$ -	\$ -	\$ -	\$ -	\$ -	\$ -	\$ -
	Aporte 13%	\$ 52.045,15	\$ 52.045,15	\$ 55.948,56	\$ 55.948,56	\$ 59.851,93	\$ 89.777,89	\$ 59.851,93	\$ 59.851,93	\$ 64.340,83	\$ 69.166,38	\$ 69.166,38	\$ 98.414,34	\$ 786.409,03
	Contrib. 16%	\$ 64.055,59	\$ 64.055,59	\$ 68.859,76	\$ 68.859,76	\$ 73.663,90	\$ 110.495,86	\$ 73.663,90	\$ 73.663,90	\$ 79.188,70	\$ 85.127,87	\$ 85.127,87	\$ 121.125,34	\$ 967.888,04
Ley 711														
C.R.P.T.D.F. Activos	Aporte 3%	\$ 7.904,12	\$ 8.645,32	\$ 9.590,41	\$ 13.324,59	\$ 10.992,83	\$ 9.802,16	\$ 9.977,55	\$ 12.538,45	\$ 10.447,17	\$ 11.019,66	\$ 10.910,25	\$ 16.405,32	\$ 131.557,83
	Contrib. 7%	\$ 18.442,99	\$ 20.172,45	\$ 22.377,56	\$ 31.090,68	\$ 25.649,90	\$ 22.871,72	\$ 23.280,88	\$ 29.256,33	\$ 24.376,68	\$ 25.712,55	\$ 25.457,24	\$ 38.279,04	\$ 306.968,02
	Aporte 1,5%	\$ 209,95	\$ 204,27	\$ 230,83	\$ 330,80	\$ 265,64	\$ 212,19	\$ 245,59	\$ 245,59	\$ 245,59	\$ 260,82	\$ 581,30	\$ 870,38	\$ 3.902,95
	Aporte 13%	\$ 34.251,22	\$ 37.463,11	\$ 41.558,38	\$ 57.739,88	\$ 47.635,55	\$ 42.476,09	\$ 43.235,93	\$ 54.333,16	\$ 45.270,95	\$ 47.751,88	\$ 47.277,74	\$ 71.089,65	\$ 570.083,54
	Contrib. 16%	\$ 42.155,37	\$ 46.108,45	\$ 51.148,74	\$ 71.064,42	\$ 58.628,34	\$ 52.278,22	\$ 53.213,43	\$ 66.871,61	\$ 55.718,13	\$ 58.771,53	\$ 58.187,98	\$ 87.494,94	\$ 701.641,16
Ley 711														
C.R.P.T.D.F. Pasivos	Aporte 3%	\$ 67.686,99	\$ 62.843,74	\$ 67.714,97	\$ 83.514,85	\$ 77.142,87	\$ 117.583,62	\$ 87.536,94	\$ 87.780,36	\$ 93.820,00	\$ 99.029,05	\$ 99.422,37	\$ 152.268,61	\$ 1.096.344,17
	Contrib. 7%	\$ -	\$ -	\$ -	\$ -	\$ -	\$ -	\$ -	\$ -	\$ -	\$ -	\$ -	\$ -	\$ -
	Aporte 1,5%	\$ 643,62	\$ 643,62	\$ 643,62	\$ 811,62	\$ 727,95	\$ 1.091,93	\$ 773,81	\$ 773,81	\$ 773,81	\$ 821,80	\$ 821,80	\$ 1.232,68	\$ 9.760,07
	Aporte 13%	\$ -	\$ -	\$ -	\$ -	\$ -	\$ -	\$ -	\$ -	\$ -	\$ -	\$ -	\$ -	\$ -
	Contrib. 16%	\$ -	\$ -	\$ -	\$ -	\$ -	\$ -	\$ -	\$ -	\$ -	\$ -	\$ -	\$ -	\$ -
Ley 711														
Totales Mensual		\$ 178.379.258,03	\$ 175.828.047,87	\$ 185.418.395,99	\$ 203.658.392,84	\$ 207.464.888,11	\$ 314.190.204,88	\$ 215.740.124,05	\$ 216.820.811,75	\$ 218.501.070,02	\$ 234.479.096,62	\$ 237.737.427,95	\$ 361.580.672,24	\$ 2.749.798.390,15
Totales Mensuales - Asistencial		\$ 49.288.555,53	\$ 48.482.867,46	\$ 51.423.678,00	\$ 57.122.147,36	\$ 57.953.031,59	\$ 86.572.720,85	\$ 60.328.773,97	\$ 60.839.807,25	\$ 60.991.325,80	\$ 65.479.907,74	\$ 66.414.942,86	\$ 100.491.962,09	\$ 785.147.720,50
Totales mensual x Concepto	Aporte 3%	\$ 17.504.947,29	\$ 17.367.401,92	\$ 18.244.385,54	\$ 20.238.133,67	\$ 20.666.551,85	\$ 30.683.539,61	\$ 21.603.023,11	\$ 21.764.481,68	\$ 21.880.940,41	\$ 23.381.450,49	\$ 23.817.338,60	\$ 35.976.059,94	\$ 273.128.254,11
	Contrib. 7%	\$ 31.511.025,68	\$ 30.848.060,20	\$ 32.922.896,39	\$ 36.583.990,53	\$ 36.991.038,90	\$ 55.458.613,62	\$ 38.426.575,39	\$ 38.572.177,80	\$ 38.809.633,36	\$ 41.794.012,69	\$ 42.300.648,61	\$ 64.138.794,06	\$ 488.357.467,23
	Aporte 1,5%	\$ 235.347,79	\$ 230.170,57	\$ 239.746,21	\$ 277.020,81	\$ 275.915,50	\$ 401.279,65	\$ 277.650,13	\$ 283.622,43	\$ 281.226,89	\$ 284.919,42	\$ 277.430,51	\$ 347.814,86	\$ 3.412.144,77
	P.F.A.	\$ 17.234,77	\$ 17.234,77	\$ 16.649,86	\$ 23.002,35	\$ 19.525,34	\$ 29.287,97	\$ 19.525,34	\$ 19.525,34	\$ 19.525,14	\$ 19.525,14	\$ 19.525,14	\$ 29.293,23	\$ 249.854,39
Totales Mensuales - Previsional		\$ 129.110.702,50	\$ 127.365.180,21	\$ 133.994.717,99	\$ 146.536.245,48	\$ 149.511.856,52	\$ 227.617.484,03	\$ 155.413.350,08	\$ 156.181.004,50	\$ 157.509.744,22	\$ 168.999.188,88	\$ 171.322.485,09	\$ 261.088.710,15	\$ 1.984.650.669,65
Totales mensual x Concepto	Aporte 13%	\$ 57.608.814,88	\$ 56.930.664,49	\$ 59.946.547,90	\$ 65.509.753,37	\$ 66.681.117,13	\$ 101.783.333,64	\$ 69.493.095,43	\$ 69.836.787,91	\$ 70.426.481,93	\$ 75.582.643,38	\$ 76.616.882,35	\$ 116.755.350,96	\$ 887.171.473,37
	Contrib. 16%	\$ 71.014.867,34	\$ 69.895.829,52	\$ 73.628.526,66	\$ 80.439.566,26	\$ 82.279.267,51	\$ 125.006.171,48	\$ 85.346.302,50	\$ 85.764.326,85	\$ 86.488.394,67	\$ 92.840.555,30	\$ 94.105.746,89	\$ 143.400.299,42	\$ 1.090.209.854,40
	Ley 711	\$ 487.020,28	\$ 538.686,20	\$ 419.643,43	\$ 586.925,85	\$ 551.471,88	\$ 827.978,91	\$ 573.952,15	\$ 579.889,74	\$ 594.867,62	\$ 575.990,20	\$ 599.855,85	\$ 933.059,77	\$ 7.289.341,88

Rubén Alberto BAHNTJE
 Presidente
 IPAUSS

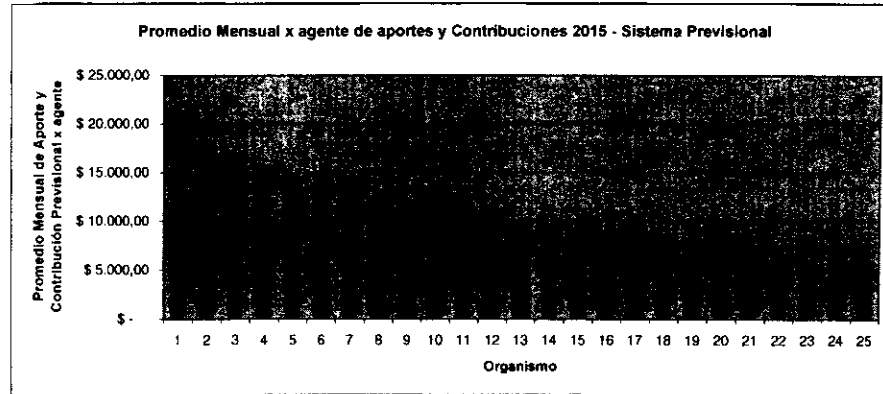
C.P. Adalberto José Santos
 Contador General
 IPAUSS





Punto 7.b.7 - Disposición de Presidencia N° 015
Promedio mensual de aportes y contribuciones per cápita - año 2015 - Sistema Previsional


ORGANISMO	Ene-15		Feb-15		Mar-15		Abr-15		May-15		Jun-15		Jul-15		Ago-15		Sep-15		Oct-15		Nov-15		Dic-15		Promedio Mes
	Cant.	Monto	Cant.	Monto	Cant.	Monto	Cant.	Monto	Cant.	Monto	Cant.	Monto	Cant.	Monto	Cant.	Monto	Cant.	Monto	Cant.	Monto	Cant.	Monto	Cant.	Monto	
1 SINDICATURA USHUAIA	7	\$ 16.585,82	7	\$ 16.585,82	7	\$ 17.829,76	7	\$ 17.829,76	7	\$ 19.073,69	7	\$ 28.610,54	7	\$ 19.073,69	7	\$ 19.073,69	7	\$ 20.504,22	7	\$ 22.042,04	7	\$ 22.042,04	6	\$ 36.509,95	\$ 21.320,06
2 FISCALIA DE ESTADO	13	\$ 12.729,28	13	\$ 13.665,94	13	\$ 14.102,26	13	\$ 15.955,51	13	\$ 15.248,06	13	\$ 22.872,12	13	\$ 16.072,19	13	\$ 15.577,73	13	\$ 16.093,86	13	\$ 17.479,41	13	\$ 17.064,05	13	\$ 26.880,22	\$ 16.978,39
3 SUP.TRIB.JUSTICIA	546	\$ 12.557,00	551	\$ 12.683,20	550	\$ 15.316,14	563	\$ 15.080,06	567	\$ 15.069,40	568	\$ 22.664,91	561	\$ 14.991,54	562	\$ 15.034,93	570	\$ 16.361,89	571	\$ 16.344,60	567	\$ 16.559,88	576	\$ 25.655,58	\$ 16.509,93
4 TRIBUNAL DE CUENTAS	105	\$ 14.606,36	106	\$ 13.836,65	107	\$ 13.538,76	108	\$ 13.443,85	108	\$ 17.139,29	108	\$ 20.048,28	107	\$ 13.525,65	107	\$ 13.411,89	109	\$ 15.128,55	112	\$ 15.150,24	114	\$ 15.353,67	118	\$ 21.899,11	\$ 15.423,86
5 D.P.E.	145	\$ 11.264,73	145	\$ 11.829,92	145	\$ 9.539,03	145	\$ 20.509,92	145	\$ 13.495,47	149	\$ 16.370,13	150	\$ 11.530,50	150	\$ 13.926,67	150	\$ 13.185,93	150	\$ 12.719,38	150	\$ 13.590,92	145	\$ 24.585,90	\$ 14.379,37
6 LEGISLATURA	289	\$ 11.078,25	284	\$ 11.169,66	282	\$ 11.496,62	283	\$ 12.287,11	280	\$ 12.585,93	281	\$ 18.503,65	281	\$ 13.074,60	281	\$ 13.227,89	286	\$ 13.374,84	288	\$ 13.747,42	288	\$ 13.747,42	307	\$ 18.662,14	\$ 13.576,29
7 D.P.P.	155	\$ 10.139,42	155	\$ 10.753,40	156	\$ 12.170,47	155	\$ 12.090,99	155	\$ 11.967,93	154	\$ 18.415,86	154	\$ 12.704,95	155	\$ 12.733,75	153	\$ 13.017,66	153	\$ 13.713,49	153	\$ 13.812,94	145	\$ 21.095,81	\$ 13.551,39
8 TRIB. CTAS. MUNIC. R.G.	25	\$ 10.373,35	24	\$ 10.492,23	26	\$ 10.917,11	26	\$ 11.052,27	26	\$ 10.787,81	26	\$ 16.601,54	26	\$ 12.625,74	26	\$ 11.720,82	26	\$ 11.720,82	26	\$ 12.577,21	25	\$ 12.670,90	28	\$ 18.847,55	\$ 12.532,28
9 I.P.A.U.S.S. - Activos	263	\$ 9.519,49	262	\$ 9.369,32	272	\$ 9.439,19	273	\$ 12.165,05	281	\$ 10.767,45	280	\$ 16.369,96	278	\$ 11.089,07	278	\$ 11.059,67	278	\$ 11.543,66	278	\$ 11.723,94	278	\$ 11.723,94	278	\$ 17.305,49	\$ 11.845,23
10 D.P.O.S.S.	160	\$ 8.889,61	163	\$ 8.732,09	164	\$ 8.702,53	164	\$ 11.650,63	164	\$ 9.980,56	164	\$ 16.095,10	164	\$ 10.571,10	164	\$ 10.550,31	164	\$ 10.915,85	164	\$ 11.812,09	164	\$ 11.927,69	166	\$ 18.419,78	\$ 11.520,61
11 MAGISTRATURA	1	\$ 8.502,75	1	\$ 8.502,74	1	\$ 10.203,15	1	\$ 10.203,15	1	\$ 9.352,88	1	\$ 16.154,99	1	\$ 10.203,15	1	\$ 10.203,15	1	\$ 11.053,42	1	\$ 11.053,42	1	\$ 11.053,42	1	\$ 17.855,52	\$ 11.195,15
12 I.P.V.	244	\$ 7.894,63	245	\$ 7.972,25	245	\$ 10.188,02	246	\$ 9.276,56	245	\$ 9.270,44	244	\$ 19.928,87	244	\$ 10.004,42	246	\$ 9.875,87	244	\$ 9.858,33	245	\$ 10.383,29	245	\$ 10.460,67	247	\$ 15.874,77	\$ 10.915,68
13 MUNICIPI. DE USHUAIA	1382	\$ 7.758,24	1380	\$ 7.765,78	1384	\$ 8.439,77	1386	\$ 8.383,45	1387	\$ 9.126,44	1399	\$ 13.605,12	1404	\$ 9.091,24	1399	\$ 9.093,91	1393	\$ 9.632,40	1388	\$ 10.510,95	1389	\$ 10.339,94	1389	\$ 15.509,91	\$ 9.938,10
14 I.P.R.A.	97	\$ 7.087,21	97	\$ 7.044,06	97	\$ 7.085,77	97	\$ 8.889,64	96	\$ 8.306,76	96	\$ 12.528,13	96	\$ 8.701,41	95	\$ 8.789,21	95	\$ 9.013,94	95	\$ 9.450,16	94	\$ 9.455,75	94	\$ 13.936,72	\$ 9.274,23
15 D.P.V.	154	\$ 7.689,06	154	\$ 6.577,09	154	\$ 6.689,50	153	\$ 8.547,91	152	\$ 7.649,86	153	\$ 11.993,42	151	\$ 8.180,46	151	\$ 8.221,21	149	\$ 8.186,77	150	\$ 8.747,14	150	\$ 8.863,27	147	\$ 13.623,40	\$ 8.695,76
16 MUNICIPI. DE RIO GRANDE	1836	\$ 6.913,14	1846	\$ 6.926,12	1863	\$ 7.512,49	1863	\$ 7.640,62	1863	\$ 7.545,74	1863	\$ 11.823,97	1863	\$ 7.846,37	1849	\$ 7.779,14	1827	\$ 7.583,10	1834	\$ 7.515,37	1827	\$ 8.366,55	1720	\$ 12.730,73	\$ 8.348,78
17 IN.FUE.TUR.	81	\$ 6.183,78	81	\$ 6.051,38	82	\$ 6.201,55	81	\$ 7.615,10	82	\$ 7.682,36	82	\$ 11.001,15	82	\$ 7.688,78	82	\$ 7.723,34	82	\$ 7.771,94	83	\$ 8.425,87	84	\$ 8.225,22	84	\$ 12.196,75	\$ 8.063,94
18 GOBIERNO DE LA PROVINCIA	6748	\$ 6.257,43	6753	\$ 6.029,93	6781	\$ 6.816,25	6718	\$ 7.225,80	6718	\$ 7.270,84	6718	\$ 10.938,06	6806	\$ 7.584,86	6804	\$ 7.679,46	6801	\$ 7.626,12	6823	\$ 8.272,81	6801	\$ 8.191,88	6730	\$ 12.397,14	\$ 8.022,55
19 CONCEJO DELIB. TOLHUIN	43	\$ 5.567,80	41	\$ 5.928,63	41	\$ 5.929,29	41	\$ 5.939,56	41	\$ 5.939,56	41	\$ 8.909,34	41	\$ 6.544,11	41	\$ 6.561,50	41	\$ 6.586,44	43	\$ 8.183,74	43	\$ 8.183,74	43	\$ 12.275,61	\$ 7.212,44
20 PENITENCIARIOS	8	\$ 5.766,42	8	\$ 5.766,42	8	\$ 6.141,23	8	\$ 6.521,98	8	\$ 6.061,26	8	\$ 9.322,25	8	\$ 6.443,12	8	\$ 6.443,12	8	\$ 6.443,12	8	\$ 6.322,47	8	\$ 6.322,47	8	\$ 9.483,71	\$ 6.753,13
21 DOCENTES	6389	\$ 5.340,71	6757	\$ 4.863,52	6235	\$ 4.849,64	6224	\$ 5.664,88	6389	\$ 6.015,08	6495	\$ 9.006,24	6526	\$ 6.417,30	6568	\$ 6.352,19	6597	\$ 6.390,46	6664	\$ 7.032,34	6719	\$ 7.171,66	6986	\$ 10.932,03	\$ 6.669,67
22 COMUNA DE TOLHUIN	190	\$ 5.341,40	190	\$ 5.377,47	190	\$ 5.411,57	190	\$ 5.448,11	190	\$ 5.382,07	190	\$ 8.041,22	190	\$ 5.909,82	197	\$ 5.706,65	197	\$ 5.659,47	197	\$ 6.574,85	197	\$ 6.589,06	197	\$ 9.843,35	\$ 6.273,76
23 BANCO TDF	325	\$ 4.606,75	325	\$ 6.094,81	326	\$ 5.094,21	325	\$ 4.838,12	322	\$ 4.932,59	324	\$ 11.647,55	323	\$ 5.543,99	323	\$ 5.546,85	323	\$ 5.509,34	325	\$ 5.326,84	330	\$ 5.463,45	326	\$ 8.553,40	\$ 6.092,32
24 CAJA POLICIA (Activos)	16	\$ 4.775,41	18	\$ 4.642,86	18	\$ 5.150,40	18	\$ 7.155,79	18	\$ 5.903,55	18	\$ 5.264,13	18	\$ 5.358,30	19	\$ 6.379,20	17	\$ 5.940,53	17	\$ 6.266,08	17	\$ 6.203,87	17	\$ 9.328,51	\$ 6.030,72
25 POLICIA - PERS CIVIL	96	\$ 4.701,49	96	\$ 4.737,68	96	\$ 5.038,71	95	\$ 5.406,95	95	\$ 5.433,16	95	\$ 8.149,74	95	\$ 5.770,13	95	\$ 5.770,13	95	\$ 5.539,13	94	\$ 5.978,76	95	\$ 5.981,65	95	\$ 8.324,28	\$ 5.869,32
Total Mensual	18993		19377		18917		18858		19031		19148		19266		19298		19303		19404		19429		19540		



Juan Torres
TORO BURGOS C. Veska
Dpto. Fiscalización
Contaduría General
I.P.A.U.S.S.

Ruben Alberto...
Ruben Alberto...
Presidencia
IPAUSS

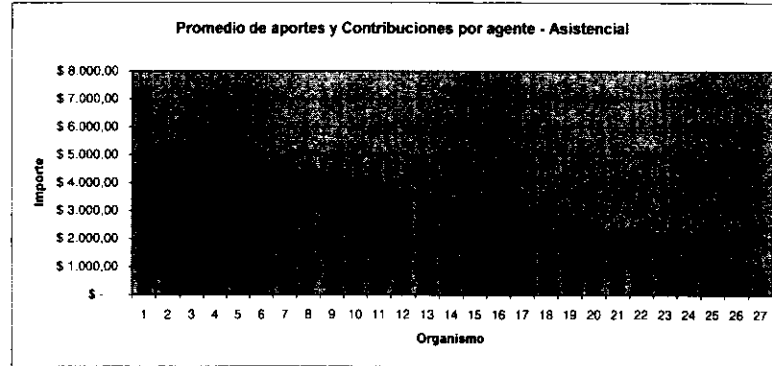
Adalberto José Santos
Adalberto José Santos
Contador General
IPAUSS





Punto 7.b.8 - Disposición de Presidencia N° 717/2015
Promedio mensual de aportes y contribuciones per cápita - año 2015 - Sistema Asistencial


ORGANISMO	Ene-15		Feb-15		Mar-15		Abr-15		May-15		Jun-15		Jul-15		Ago-15		Sep-15		Oct-15		Nov-15		Dic-15		Promedio Anual		
	Cant.	Monto	Cant.	Monto	Cant.	Monto	Cant.	Monto	Cant.	Monto	Cant.	Monto	Cant.	Monto	Cant.	Monto	Cant.	Monto	Cant.	Monto	Cant.	Monto	Cant.	Monto			
1 SINDICATURA USHUAIA	7	5.719,25	7	5.719,25	7	6.148,20	7	6.148,20	7	6.577,13	7	9.865,70	7	6.577,13	7	6.577,13	7	7.070,42	7	7.600,70	7	7.600,70	6	12.617,22	7.351,75		
2 TRIBUNAL DE CUENTAS	105	4.158,70	106	4.082,29	107	4.668,54	108	4.635,81	108	4.675,52	108	6.913,20	107	4.664,02	107	4.624,79	109	5.216,74	112	5.224,22	114	5.294,37	118	7.251,42	5.142,47		
3 FISCALIA DE ESTADO	8	3.656,62	8	4.102,72	8	4.224,78	8	4.772,75	8	4.580,90	8	6.871,36	8	4.817,08	8	4.675,69	8	4.824,11	8	5.222,53	8	5.103,09	8	8.023,89	5.073,03		
4 D.P.E.	48	3.733,49	48	3.678,68	48	3.025,68	48	5.714,49	48	4.619,97	48	5.388,27	48	4.142,44	48	4.994,07	48	4.607,72	47	4.317,56	47	4.791,32	46	7.697,72	4.725,20		
5 LEGISLATURA	289	3.870,08	284	3.851,61	282	3.964,35	283	4.240,96	280	4.339,97	281	6.386,88	281	4.512,90	281	4.561,34	286	4.598,22	288	4.740,49	288	4.740,49	307	6.435,72	4.682,71		
6 D.P.P.	155	3.496,35	155	3.708,07	156	4.196,72	155	4.169,31	155	4.126,87	154	6.350,30	154	4.381,02	155	4.390,95	153	4.488,85	153	4.728,79	153	4.763,08	145	7.274,42	4.672,89		
7 SUP. TRIB. JUSTICIA	407	3.429,75	411	3.474,54	414	4.172,90	425	4.113,07	430	4.115,89	430	6.156,65	428	4.097,89	431	4.101,78	437	4.431,25	440	4.491,55	440	4.555,65	452	7.040,71	4.515,14		
8 TRIB. CTAS. MUNIC. R.G.	25	3.577,02	24	3.618,01	26	3.764,52	26	3.811,13	26	3.719,94	26	5.724,67	26	4.353,70	26	4.041,66	26	4.041,66	26	4.336,97	25	4.369,28	28	6.499,16	4.321,48		
9 I.P.A.U.S.S. - Activos	263	3.282,58	262	3.230,80	272	3.254,89	273	4.194,85	281	3.712,92	280	5.644,81	278	3.823,47	278	3.813,68	278	3.980,57	278	4.042,74	278	4.066,00	278	5.967,41	4.064,56		
10 D.P.O.S.S.	160	3.065,38	163	3.011,07	164	3.000,87	164	4.017,46	164	3.441,57	164	5.550,04	164	3.645,21	164	3.638,04	164	3.764,08	164	4.073,13	164	4.113,00	166	6.351,65	3.972,63		
11 MAGISTRATURA	1	2.911,99	1	2.931,98	1	3.518,33	1	3.518,33	1	3.225,13	1	5.570,69	1	3.518,33	1	3.518,33	1	3.811,53	1	3.811,53	1	3.811,53	1	5.157,07	3.860,40		
12 I.P.V.	244	2.722,29	245	2.749,03	245	3.516,51	246	3.198,81	245	3.196,70	244	6.872,02	244	3.449,80	246	3.406,06	244	3.399,42	245	3.580,44	245	3.580,44	245	3.607,13	247	5.474,06	3.764,36
13 MUNICIPI. DE USHUAIA	1382	2.675,26	1380	2.677,86	1384	2.910,27	1386	2.890,84	1387	3.147,05	1399	4.691,42	1404	3.134,91	1399	3.064,35	1393	3.321,52	1388	3.624,47	1389	3.565,50	1389	5.348,24	3.420,97		
14 I.P.R.A.	97	2.443,86	97	2.428,99	97	2.443,37	97	3.410,22	96	2.864,40	96	4.320,04	96	3.000,49	95	3.030,76	95	3.108,25	95	3.258,68	94	3.260,60	94	4.806,46	3.198,01		
15 D.P.V.	154	2.644,50	154	2.268,67	154	2.306,72	153	2.969,34	152	2.637,88	153	3.928,77	151	2.820,85	151	2.834,90	149	2.823,02	150	3.016,26	150	3.056,30	147	4.697,72	3.000,41		
16 MUNICIPI. DE RIO GRANDE	1836	2.383,84	1846	2.388,32	1863	2.590,51	1863	2.634,70	1863	2.601,98	1863	4.077,23	1863	2.706,34	1849	2.682,46	1827	2.614,86	1834	2.591,51	1827	2.885,02	1720	4.389,91	2.878,89		
17 IN.FUE.TUR.	81	2.103,83	81	2.086,68	82	2.138,47	81	2.625,90	82	2.649,09	82	3.793,50	82	2.651,30	82	2.663,22	82	2.679,98	83	2.905,47	84	2.836,28	84	4.205,78	2.778,29		
18 GOBIERNO DE LA PROVINCIA	6748	2.157,56	6753	2.079,32	6781	2.350,43	6718	2.491,65	6718	2.507,19	6718	3.771,75	6806	2.608,57	6804	2.648,09	6801	2.629,70	6823	2.852,69	6801	2.824,79	6730	4.274,87	2.766,38		
19 POLICIA PROVINCIAL	1494	2.100,31	1494	2.090,00	1494	2.381,34	1610	2.763,92	1610	2.485,38	1609	3.713,08	1601	2.635,85	1623	2.668,60	1611	2.598,21	1603	2.761,44	1599	2.766,53	1593	4.101,96	2.755,55		
20 CONCEJO DELIB. TOLHUIN	43	1.917,14	41	2.044,35	41	2.044,58	41	2.048,12	41	2.048,12	41	2.048,12	41	2.256,59	41	2.262,59	41	2.271,19	43	2.821,98	43	2.821,98	43	4.232,97	2.486,82		
21 PENITENCIARIOS	243	1.724,46	243	1.719,04	243	2.029,30	243	2.145,67	243	2.159,39	243	3.288,60	243	2.255,00	244	2.304,85	241	2.298,54	240	2.435,30	243	2.438,91	237	3.674,34	2.371,12		
22 DOCENTES	6389	1.824,57	6757	1.861,10	6235	1.655,63	6234	1.935,14	6389	2.055,27	6495	3.077,62	6526	2.194,85	6568	2.173,16	6597	2.108,29	6664	2.408,40	6719	2.455,76	6986	3.743,07	2.281,07		
23 COMUNA DE TOLHUIN	190	1.841,89	190	1.854,30	190	1.866,06	190	1.878,66	190	1.855,89	190	2.772,83	190	2.037,87	197	1.967,81	197	1.951,54	197	2.267,19	197	2.267,19	197	3.394,26	2.163,37		
24 CAJA POLICIA (Activos)	16	1.646,69	18	1.600,99	18	1.776,00	18	2.467,52	18	2.035,71	18	1.815,22	18	1.847,69	19	2.199,73	17	2.048,46	17	2.180,72	17	2.199,26	17	3.216,73	2.079,56		
25 POLICIA - PERS CIVIL	96	1.621,19	96	1.633,67	96	1.737,49	95	1.864,47	95	1.873,50	95	2.810,25	95	1.989,69	95	1.989,70	95	1.910,04	94	2.061,64	95	1.924,71	95	2.870,43	2.023,90		
26 I.P.A.U.S.S. Pasivos	5372	713,80	5405	737,61	5452	727,44	5493	792,40	5511	836,73	5519	1.199,03	5567	883,91	5611	894,69	5657	888,00	5704	917,27	5751	948,04	5794	1.403,64	911,88		
27 CAJA POLICIA (Pasivos)	108	626,73	108	581,89	113	599,25	112	745,67	113	682,68	117	1.004,99	118	741,84	120	731,50	123	762,76	125	792,23	127	782,85	129	1.180,38	769,40		
Total Mensual	25961	26377	25973	26068	26261	26389	26547	26650	26687	26829	26906	27057	27122	27251	27375	27500	27625	27750	27875	28000	28125	28250	28375	28500	28625		



[Signature]
TORO BURGOS C. Velazco
Dpto. Fiscalización
Contaduría General
I.P.A.U.S.S.

[Signature]
Rubén Alberto BAHNTJE
Presidente
IPAUSS

[Signature]
Arnalberto José Santos
Contador
IPAUSS



**Anexo II – NOTA A LA LEGISLATURA
UNIÓN DE GREMIOS Y JUBILADOS ESTATALES**



ESTADO FINANCIERO I.P.A.U.S.S.

EJERCICIOS 2014 Y 2015

**CUENTA AHORRO – INVERSION –
FINANCIAMIENTO**

“BASE DEVENGADO”



Provincia de Tierra del Fuego, Antártida e Islas del Atlántico Sur

Dpto. Gustavo GARCIA
Auxiliar Administrativo
Dr. Secretaría General
IPAUSS

Instituto Provincial Autónomo
Unidad de Seguridad Social

CUENTA AHORRO - INVERSION - FINANCIAMIENTO - "BASE DEVENGADO"

ANEXO V a)


Table with columns: CONCEPTO, Provisional, Asistencial, Total. Rows include INGRESOS CORRIENTES, GASTOS CORRIENTES, RESULT. ECON. AHORRO-DES-AHORRO, RECURSOS DE CAPITAL, GASTOS DE CAPITAL, INGRESOS TOTALES, GASTOS TOTALES, RESULT. FINANC. ANTES DE CONTRIBUCIONES, CONTRIBUCIONES FIGURATIVAS, GASTOS FIGURATIVOS, RESULTADO FINANCIERO, FUENTES FINANCIERAS, and APLICACIONES FINANCIERAS.

Vertical text on the left margin: Gustavo GARCIA, Director de Activos, LEDESMA, Director de Activos, VIEIRA, Director de Activos, IPAUSS, etc.

Signatures and names at the bottom: Director de Pasivos, Director de Activos, etc.



CUENTA AHORRO - INVERSION - FINANCIAMIENTO - "BASE DEVENGADO"



CONCEPTO	Previsional	Asistencial	Total
I INGRESOS CORRIENTES	\$ 1.907.388,600	\$ 470.212,024	\$ 2.377.600,705
- Ingresos Tributarios	\$ 5.542,406	\$ -	\$ 5.542,406
- Contrib. a la Seguridad Social	\$ 1.887.955,160	\$ 455.553,907	\$ 2.343.509,067
- Ingresos no Tributarios	\$ 4.135,078	\$ 1.797,691	\$ 5.932,769
- Ventas de Bn. y Serv. de las Adm. Pub.	\$ -	\$ 12.860,426	\$ 12.860,426
- Rentas de la Propiedad	\$ 9.756,037	\$ -	\$ 9.756,037
II GASTOS CORRIENTES	\$ -2.098.123,435	\$ -610.137,567	\$ -2.708.261,002
- Gastos de Consumo	\$ -	\$ -	\$ -
- Remuneraciones	\$ -38.889,440	\$ -133.313,606	\$ -172.203,046
- Bienes de consumo	\$ -219,321	\$ -64.497,679	\$ -64.717,000
- Servicios no personales	\$ -2.216,827,01	\$ -384.490,784,05	\$ -386.707,611,06
- Rentas de la Propiedad	\$ -	\$ -	\$ -
- Prestaciones de la Seguridad Social	\$ -2.056.604,644,22	\$ -	\$ -2.056.604,644,22
- Otros Gastos Corrientes	\$ -	\$ -	\$ -
- Transferencias Corrientes	\$ -	\$ -	\$ -
Al Sector Privado	\$ -	\$ -27.751,647,32	\$ -27.751,647,32
Al Sector Público	\$ -193.202,80	\$ -83.850,00	\$ -277.052,80
.. Provincias y Municipios	\$ -	\$ -	\$ -
.. Universidades	\$ -	\$ -	\$ -
.. Otras	\$ -	\$ -	\$ -
Al Sector Externo	\$ -	\$ -	\$ -
III RESULT. ECON.: AHORRO/DESAHORRO (I-II)	\$ -190.734,754,82	\$ -139.925,542,50	\$ -330.660,297,32
IV RECURSOS DE CAPITAL	\$ -	\$ -	\$ -
V GASTOS DE CAPITAL	\$ -1.422.791,80	\$ -5.569.132,97	\$ -6.991.924,77
- Inversión Real Directa	\$ -1.422.791,80	\$ -5.569.132,97	\$ -6.991.924,77
- Transferencias de Capital	\$ -	\$ -	\$ -
Provincias y Municipios	\$ -	\$ -	\$ -
Otras	\$ -	\$ -	\$ -
- Inversión Financiera	\$ -	\$ -	\$ -
VI INGRESOS TOTALES (I+IV)	\$ 1.907.388,600,42	\$ 470.212,024,29	\$ 2.377.600,704,71
VII GASTOS TOTALES (II+V)	\$ -2.099.546,227,04	\$ -615.706,699,76	\$ -2.715.252,926,80
VIII RESULT. FINANC. ANTES DE CONTRIBUCIONES	\$ -192.157,546,62	\$ -145.494,675,47	\$ -337.652,222,09
IX CONTRIBUCIONES FIGURATIVAS	\$ -90.679,273,03	\$ -	\$ -90.679,273,03
X GASTOS FIGURATIVOS	\$ -	\$ 90.679,273,03	\$ 90.679,273,03
XI RESULTADO FINANCIERO	\$ -282.836,819,65	\$ -54.815,402,44	\$ -337.652,222,09
XII. FUENTES FINANCIERAS	\$ 578.782,541,08	\$ 201.463,835,04	\$ 780.246,376,12
Disminución de la Inversión Financiera	\$ -	\$ -	\$ -
Recuperación de Préstamos de Corto Plazo	\$ -	\$ -	\$ -
Del Sector Privado	\$ -	\$ -	\$ -
Recupero de Préstamos Personales	\$ 2.181.150,04	\$ -	\$ 2.181.150,04
Disminución de Otros Activos Financieros	\$ -	\$ -	\$ -
Disminución de Disponibilidades	\$ -	\$ -	\$ -
Disminución de Caja y Bancos	\$ -	\$ -	\$ -
Disminución de cuentas a cobrar Asistencial	\$ -	\$ 15.192.639,86	\$ 15.192.639,86
Disminución de inversiones financieras temporarias	\$ 93.693.341,18	\$ -	\$ 93.693.341,18
Créditos Incobrables	\$ -	\$ -	\$ -
Disminución de cuentas a cobrar	\$ -	\$ -	\$ -
Dismin. de otras Cuentas a Cobrar de corto plazo	\$ -	\$ -	\$ -
Aportes y Contrib. de Ejec. Anteriores Previsional	\$ 118.992.569,85	\$ -	\$ 118.992.569,85
Aportes y Contrib. de Ejec. Anteriores Asistencial	\$ -	\$ 40.001.814,55	\$ 40.001.814,55
Otras Cuentas a Cobrar de corto plazo	\$ -	\$ -	\$ -
Diaria de otras Cuentas a Cobrar de largo plazo	\$ -	\$ -	\$ -
Convenio Gobierno de la Provincia - Plan de Pago	\$ 41.888.361,73	\$ 41.888.361,73	\$ 83.776.723,45
Convenio Municipalidad de Ushuaia Nº 392/2003	\$ -	\$ -	\$ -
Convenio Municipalidad de Río Grande Nº 391/2003	\$ -	\$ -	\$ -
Convenio D.P.E. Nº 094/2012	\$ 6.732.888,86	\$ -	\$ 6.732.888,86
Convenio IN.FUE.TUR. Nº 022/2013	\$ 26.251,04	\$ 238.138,94	\$ 264.389,98
Convenio LEGISLATURA Nº 061/13	\$ 72.560,36	\$ 1.062.812,33	\$ 1.135.372,69
Convenio Superior Tribunal de Justicia Nº 74/14	\$ 3.145.445,49	\$ 626.911,44	\$ 3.772.356,93
Disminución de adelantos a prev. y contratistas	\$ 712.477,45	\$ 4.926.266,75	\$ 5.638.744,20
Recuperación de Préstamos a largo Plazo	\$ -	\$ -	\$ -
Recupero de Préstamos Garantizados	\$ -	\$ -	\$ -
Bono Garantizado BOGAR 2018	\$ 154.590,62	\$ -	\$ 154.590,62
Disminución de Otros Activos	\$ -	\$ -	\$ -
Cancelación de Cheques emitidos en exceso	\$ 22.657,25	\$ 253.629,51	\$ 276.286,76
Endeudamiento Público e Incremento de Otros Pasivos	\$ -	\$ -	\$ -
O.P. Pendientes al 31/12/15	\$ 93.646.924,91	\$ 57.281.647,96	\$ 150.928.572,87
Devengados sin Orden de Pago	\$ 188.382.939,19	\$ 39.877.462,80	\$ 228.260.401,99
Ingresos de Fondos de Terceros en cta. 1710471/5	\$ 297,46	\$ 1.092,54	\$ 1.390,00
Ingresos de Fondos de Terceros en otras ctas.	\$ 48.492,91	\$ 113.056,65	\$ 161.549,56
Ingreso por Pensión Fiequina de Arraigo	\$ 8.909.977,99	\$ -	\$ 8.909.977,99
Ingresos de Haberes Impagos	\$ 5.171.614,74	\$ -	\$ 5.171.614,74
De otros Organismos Provinciales	\$ 15.000.000,00	\$ -	\$ 15.000.000,00
XIII. APLICACIONES FINANCIERAS	\$ -295.945.721,46	\$ -146.648.431,60	\$ -442.594.154,06
- Inversión Financiera	\$ -	\$ -	\$ -
Adquisición de Disponibilidades	\$ -	\$ -	\$ -
Incremento de Otros Activos	\$ -	\$ -	\$ -
Partida 6 - Activos Financieros - Otros	\$ -0,00	\$ -62.464.236,77	\$ -62.464.236,77
Partida 6 - Activos Financieros - Colocaciones a Plazo Fijo	\$ -68.656.898,43	\$ -	\$ -68.656.898,43
Partida 6, 2 - Colocación de Préstamos	\$ -22.616.000,00	\$ -	\$ -22.616.000,00
Partida 6, 8 - Adelanto a Proveedores y Contratistas s/Opago	\$ -1.511.324,65	\$ -15.083.966,15	\$ -16.595.290,80
Colocación del Plazo Fijo - Por Libramiento- Ley 676	\$ -	\$ -	\$ -
Colocación del Plazo Fijo - Por Libramiento- Otros	\$ -	\$ -	\$ -
Cargo a rendir por ingresos no documentados - Tesorería Gral. IPAUSS	\$ -22.657,25	\$ 253.629,51	\$ -276.286,76
Incremento de Caja y Bancos	\$ -15.902.786,79	\$ -20.724.830,50	\$ -36.627.617,29
- Amortiz. Deuda y Disminución de Otros Pasivos	\$ -	\$ -	\$ -
Deuda Pública y Préstamos	\$ -	\$ -	\$ -
Partida 76 - Disminución de de Ctas. Y documentos a Pagar	\$ -8.909.977,99	\$ -	\$ -8.909.977,99
Pago de la Pensión Fiequina de Arraigo	\$ -4.341,46	\$ -15.945,74	\$ -20.287,20
Erogaciones de la Cta. Cie. Fondos de Terceros	\$ -173.660,66	\$ -201.422,18	\$ -375.082,84
Libramientos reintegrados	\$ -5.002.173,76	\$ -	\$ -5.002.173,76
Erogaciones de la Cta. Cie. Haberes Impagos	\$ -173.145.900,46	\$ -47.904.401,76	\$ -221.050.302,22
Cancelación de Ordenes de Pago de Ejercicios anteriores	\$ -	\$ -	\$ -
FINANCIAMIENTO NETO	\$ -0,03	\$ -0,00	\$ -0,03

Victoria Fernández
Directora de Contabilidad
I.P.A.U.S.S.



**Anexo III – NOTA A LA LEGISLATURA
UNION DE GREMIOS Y JUBILADOS ESTATALES**

IMPACTO LEYES 1068 Y 1069

SISTEMA PREVISIONAL

TOTAL FINANCIAMIENTO

TOTAL HABERES PASIVOS



DIC/2015 – 1º CUATRIM. 2016

APORTES Y CONTRIBUCIONES AL SISTEMA PREVISIONAL 12/2015 A 04/2016

PERIODO	1						2				3=1+2	4	5=3-4
	APORTES AL SISTEMA PREVISIONAL						CONTRIBUCIONES AL SISTEMA PREVISIONAL				TOTAL APORTES Y CONTRIBUCIONES AL SISTEMA PREVISIONAL		DIFERENCIA
	APORTE PERSONAL (13-14-16%)	ART. 5º LEY 1968	ART. 9º LEY 1968	ART 8º LEY 1968	TOTAL APORTES	%	CONTRIBUCIONES 16%	VETERANOS GUERRA LEY 711	TOTAL	%			
DIC/15	\$ 116.719.184,51				\$ 116.719.184,51	44,8%	\$ 143.057.220,55	\$ 952.610,99	\$ 144.009.831,54	55,2%	\$ 260.729.016,05	\$ 260.729.016,05	\$ -
ENE/16	\$ 79.535.874,42	\$ 1.513.259,52	\$ 8.697.076,02	\$ 4.500.528,71	\$ 94.246.738,67	48,9%	\$ 97.693.391,80	\$ 615.316,46	\$ 98.308.708,26	51,1%	\$ 192.555.446,93	\$ 194.943.392,68	\$ -2.387.945,75
FEB/16	\$ 78.366.337,27	\$ 2.020.542,15	\$ 11.177.041,22	\$ 6.639.952,90	\$ 98.203.873,54	50,5%	\$ 96.229.237,35	\$ -	\$ 96.229.237,35	49,5%	\$ 194.433.110,89	\$ 194.881.979,46	\$ -448.868,57
MAR/16	\$ 77.940.819,48	\$ 1.969.827,38	\$ 9.841.708,01	\$ 7.356.551,61	\$ 97.108.906,48	50,9%	\$ 92.532.163,80	\$ 1.237.938,66	\$ 93.770.102,46	49,1%	\$ 190.879.008,94	\$ 193.670.476,67	\$ -2.791.467,73
ABR/16	\$ 88.724.759,05	\$ 2.460.298,11	\$ 11.359.858,36	\$ 7.532.088,96	\$ 110.077.004,48	52,9%	\$ 97.501.298,96	\$ 609.208,00	\$ 98.110.506,96	47,1%	\$ 208.187.511,44	\$ 197.977.570,10	\$ 10.209.941,34
TOTAL	\$ 441.286.974,73	\$ 7.963.927,16	\$ 41.075.683,61	\$ 26.029.122,18	\$ 516.355.707,68		\$ 527.013.312,46	\$ 3.415.074,11	\$ 530.428.386,57		\$ 1.046.784.094,25		\$ 4.581.659,29

(1) s/ Información suministrada Area Fiscalización IPAUSS al 30/05/16. Archivo "IPAUSS Resumen de Saldos No Exigibles CPSTDF.xls"

(2) s/ información suministrada por el sistema informático del IPAUSS - Previsional - Liq. Haberes Pasivos - Balances



TOTAL FINANCIAMIENTO AL SISTEMA PREVISIONAL EJERCICIO 2016 IMPACTO LEYES N° 1068 - N° 1069


	PERIODO					TOTAL RECURSOS
	dic-15	ene-16	feb-16	mar-16	abr-16	
APORTES AL SISTEMA PREVISIONAL						
APORTE PERSONAL (13-14-16%)	\$ 116.719.184,51	\$ 79.535.874,42	\$ 78.366.337,27	\$ 77.940.819,48	\$ 88.724.759,05	\$ 441.286.974,73
ART. 5° LEY 1068	\$ -	\$ 1.513.259,52	\$ 2.020.542,15	\$ 1.969.827,38	\$ 2.460.298,11	\$ 7.963.927,16
ART. 9° LEY 1068	\$ -	\$ 8.697.076,02	\$ 11.177.041,22	\$ 9.841.708,01	\$ 11.359.858,36	\$ 41.075.683,61
ART. 8° LEY 1068	\$ -	\$ 4.500.528,71	\$ 6.639.952,90	\$ 7.356.551,61	\$ 7.532.088,96	\$ 26.029.122,18
TOTAL APORTES	\$ 116.719.184,51	\$ 94.246.738,67	\$ 98.203.873,54	\$ 97.108.906,48	\$ 110.077.004,48	\$ 516.355.707,68 49,3%
CONTRIBUCIONES AL SISTEMA PREVISIONAL						
CONTRIBUCIONES 16%	\$ 143.057.220,55	\$ 97.693.391,80	\$ 96.229.237,35	\$ 92.532.163,80	\$ 97.501.298,96	\$ 527.013.312,46
VETERANOS GUERRA LEY 711	\$ 952.610,99	\$ 615.316,46	\$ -	\$ 1.237.938,66	\$ 609.208,00	\$ 3.415.074,11
TOTAL CONTRIBUCIONES	\$ 144.009.831,54	\$ 98.308.708,26	\$ 96.229.237,35	\$ 93.770.102,46	\$ 98.110.506,96	\$ 530.428.386,57 50,7%
TOTAL APORTES Y CONTRIBUCIONES	\$ 260.729.016,05	\$ 192.555.446,93	\$ 194.433.110,89	\$ 190.879.008,94	\$ 208.187.511,44	\$ 1.046.784.094,25
HABERES PREVISIONALES	\$ 260.729.016,05	\$ 194.943.392,68	\$ 194.881.979,46	\$ 193.670.476,67	\$ 197.977.570,10	\$ 1.042.202.434,96
DIFERENCIA RECURSOS Y GASTOS PREVISIONALES	\$ -	\$ -2.387.945,75	\$ -448.868,57	\$ -2.791.467,73	\$ 10.209.941,34	\$ 4.581.659,29
DECRETO N° 761/2013 PROPUESTA DEL GOBIERNO DE TDF PAGO A CTA DEUDA HISTORICA LEY 478 ART 5 Y LEY 676 (1)	\$ 3.851.804,37	\$ 3.924.542,86	\$ -	\$ 1.250.000,00	\$ 9.807.824,93	\$ 18.834.172,16
FONDO DE FINANCIAMIENTO PARA EL SISTEMA PREVISIONAL ART. 3° LEY 1069 APLICA A PARTIR PERIODO 02/2016 (2)			\$ -	\$ -	\$ 7.427.997,68	\$ 7.427.997,68
PAGO A CUENTA ACREENCIAS ADEUDADAS MUNICIPALIDADES ART. 22 LEY 1068 (3)		\$ 550.000,00	\$ 550.000,00	\$ 550.000,00	\$ 550.000,00	\$ 2.200.000,00
UTILIDADES DEL BANCO DE TIERRA DEL FUEGO EJ. 2015 ART. 4 LEY 1068 (4)	\$ -	\$ -	\$ -	\$ -	\$ 124.449.926,26	\$ 124.449.926,26
TOTAL NETO	\$ 3.851.804,37	\$ 2.086.597,11	\$ 101.131,43	\$ -991.467,73	\$ 152.445.690,21	\$ 157.493.755,39

(1) Información según sistema S.I.G.A.. Se advierte que los importes transferidos no respeta los montos expuestos en el Anexo II tramo 2 del mencionado decreto. El IPAUSS asigna el 50% a cada sistema del monto total transferido en cada cuota

(2) Información según sistema S.I.G.A. Gobierno TDF transferido el día 23/05/2016 desconociéndose a que periodo corresponde dicho importe.

(3) El IPAUSS asigna el 50% a cada sistema del monto total transferido en cada cuota mensual.

(4) Distribución de utilidades de acuerdo a lo establecido en el Decreto Provincial N° 645/2016 transferido el día 12/05/2016 según información S.I.G.A. al Poder Ejecutivo.






APORTES Y CONTRIBUCIONES DEVENGADAS - SISTEMA PREVISIONAL

Mes: Diciembre-15

ORGANISMO	SALDOS AL	Próximo Vto.	CAPITAL			TOTAL
			Ap.Pers. 13%	Cont.Patr. 16%	Vet. de Guerra	
BANCO PROVINCIA	31-dic-15	22-ene-16	\$ 2.788.406,96	\$ 3.431.885,49	\$ -	\$ 6.220.292,45
CAJA PREVISIONAL POLICIA	31-dic-15	22-ene-16	\$ 71.089,65	\$ 87.494,94	\$ -	\$ 158.584,59
COMUNA DE TOLHUIN	31-dic-15	22-ene-16	\$ 869.269,50	\$ 1.069.870,16	\$ -	\$ 1.939.139,66
CONCEJO DELIB. TOLHUIN	31-dic-15	22-ene-16	\$ 236.623,03	\$ 291.228,36	\$ -	\$ 527.851,39
D.P.E.	31-dic-15	22-ene-16	\$ 1.598.083,19	\$ 1.966.871,65	\$ -	\$ 3.564.954,84
D.P.O.S.S.	31-dic-15	22-ene-16	\$ 1.368.792,09	\$ 1.684.667,17	\$ -	\$ 3.053.459,26
D.P.P.	31-dic-15	22-ene-16	\$ 1.371.227,44	\$ 1.687.664,47	\$ -	\$ 3.058.891,91
D.P.V.	31-dic-15	22-ene-16	\$ 899.097,38	\$ 1.106.581,36	\$ -	\$ 2.005.678,74
FISCALIA DE ESTADO	31-dic-15	22-ene-16	\$ 156.646,81	\$ 192.796,05	\$ -	\$ 349.442,86
GOBIERNO DE LA PROVINCIA	31-dic-15	22-ene-16	\$ 72.024.748,80	\$ 88.645.828,97	\$ 611.588,44	\$ 161.282.166,21
I.P.A.U.S.S. - Activos	31-dic-15	22-ene-16	\$ 2.399.218,21	\$ 2.654.304,77	\$ -	\$ 5.053.522,98
I.P.A.U.S.S. - Pasivos	31-dic-15	22-ene-16	\$ 242.595,55			\$ 242.595,55
I.P.R.A.	31-dic-15	22-ene-16	\$ 587.348,85	\$ 722.890,88	\$ 43.363,23	\$ 1.353.602,96
I.P.V.	31-dic-15	22-ene-16	\$ 1.725.997,59	\$ 2.124.303,68	\$ -	\$ 3.850.301,27
INFUEJUR	31-dic-15	22-ene-16	\$ 459.270,81	\$ 565.256,38	\$ -	\$ 1.024.527,19
LEGISLATURA	31-dic-15	22-ene-16	\$ 2.568.296,81	\$ 3.160.980,64	\$ 39.102,44	\$ 5.768.379,89
MAGISTRATURA	31-dic-15	22-ene-16	\$ 8.004,20	\$ 9.851,32	\$ -	\$ 17.855,52
MUNICIP. DE RIO GRANDE	31-dic-15	22-ene-16	\$ 9.815.833,16	\$ 12.081.025,58	\$ 219.152,23	\$ 22.116.010,97
MUNICIP. DE USHUAIA	31-dic-15	22-ene-16	\$ 9.421.368,54	\$ 11.595.545,07	\$ 8.032,23	\$ 21.024.945,84
SINDICATURA USHUAIA	31-dic-15	22-ene-16	\$ 98.414,34	\$ 121.125,34	\$ -	\$ 219.539,68
SUP.TRIB.JUSTICIA	31-dic-15	22-ene-16	\$ 6.624.448,76	\$ 8.153.167,78	\$ 31.372,42	\$ 14.808.988,96
TRIB. CTAS. MUNIC. R.G.	31-dic-15	22-ene-16	\$ 236.569,27	\$ 291.162,20	\$ -	\$ 527.731,47
TRIBUNAL DE CUENTAS	31-dic-15	22-ene-16	\$ 1.147.833,57	\$ 1.412.718,29	\$ -	\$ 2.560.551,86
TOTALES			\$ 116.719.184,51	\$ 143.057.220,55	\$ 952.610,99	\$ 260.729.016,05

Observación: actualizado al 30/05/2016

Dto. Fiscalización





APORTES Y CONTRIBUCIONES DEVENGADOS - SISTEMA PREVISIONAL

Mes: Enero-16

ORGANISMO	SALDOS AL	Próximo Vto.	Capital					TOTAL
			Ap.Pers.	Cont.Patr.	Art. 5º	Art. 9º	Ley 711	
BANCO PROVINCIA	31-ene-16	23-feb-16	\$ 2.496.541,77	\$ 3.072.666,80	\$ 26.669,63	\$ 360.720,76		\$ 5.956.598,96
CAJA PREVISIONAL POLICIA	31-ene-16	23-feb-16	\$ 47.228,46	\$ 58.127,33	\$ -	\$ 6.977,22		\$ 112.333,01
COMUNA DE TOLHUIN	31-ene-16	23-feb-16	\$ 596.487,21	\$ 734.138,10	\$ 33.773,50	\$ 69.273,50		\$ 1.433.672,31
* CONCEJO DELIB. TOLHUIN	31-ene-16	23-feb-16	\$ 157.748,69	\$ 194.152,24	\$ 20.000,00	\$ 40.000,00		\$ 411.900,93
D.P.E.	31-ene-16	23-feb-16	\$ 991.417,99	\$ 1.220.206,68	\$ 4.103,12	\$ 139.757,39		\$ 2.355.485,18
D.P.O.S.S.	31-ene-16	23-feb-16	\$ 873.455,71	\$ 1.075.022,38	\$ 4.475,16	\$ 145.442,64		\$ 2.098.395,89
D.P.P.	31-ene-16	23-feb-16	\$ 949.205,85	\$ 1.168.253,35	\$ 2.477,88	\$ 190.817,60		\$ 2.310.754,68
D.P.V.	31-ene-16	23-feb-16	\$ 628.661,65	\$ 773.737,40	\$ 5.428,90	\$ 88.417,32		\$ 1.496.245,27
FISCALIA DE ESTADO	31-ene-16	23-feb-16	\$ 103.656,73	\$ 127.577,53	\$ 10.250,23	\$ 13.195,05		\$ 254.679,54
GOBIERNO DE LA PROVINCIA	31-ene-16	23-feb-16	\$ 48.536.220,99	\$ 59.736.873,58	\$ 310.754,01	\$ 4.840.125,08	\$ 409.001,00	\$ 113.832.974,66
I.P.A.U.S.S. - Activos	31-ene-16	23-feb-16	\$ 1.457.098,49	\$ 1.793.351,93	\$ 45.181,25	\$ 143.198,60		\$ 3.438.830,27
I.P.R.A.	31-ene-16	23-feb-16	\$ 411.142,71	\$ 506.021,80	\$ 19.235,11	\$ 54.038,72	\$ 28.908,81	\$ 1.019.347,15
I.P.V.	31-ene-16	23-feb-16	\$ 1.226.741,79	\$ 1.509.836,70	\$ 11.575,61	\$ 202.188,76		\$ 2.950.342,86
IN.FUE.TUR	31-ene-16	23-feb-16	\$ 305.913,10	\$ 376.508,40	\$ 6.805,29	\$ 26.079,11		\$ 715.305,90
LEGISLATURA	31-ene-16	23-feb-16	\$ 1.805.836,61	\$ 2.222.568,27	\$ 318.248,24	\$ 145.015,50	\$ 15.602,69	\$ 4.507.271,31
MAGISTRATURA	31-ene-16	23-feb-16	\$ 5.457,47	\$ 6.716,88	\$ -	\$ 419,81		\$ 12.594,16
** MUNICIP. DE RIO GRANDE	31-ene-16	23-feb-16	\$ 6.664.400,28	\$ 8.202.338,80	\$ 105.682,97	\$ 728.684,35	\$ 140.889,00	\$ 15.841.995,40
MUNICIP. DE USHUAIA	31-ene-16	23-feb-16	\$ 6.742.967,03	\$ 8.299.036,42	\$ 432.012,22	\$ 951.752,72	\$ -	\$ 16.425.768,39
SINDICATURA USHUAIA	31-ene-16	23-feb-16	\$ 51.314,81	\$ 63.156,71	\$ 17.762,81	\$ -		\$ 132.234,33
SUP.TRIB.JUSTICIA	31-ene-16	23-feb-16	\$ 4.357.621,96	\$ 5.363.226,81	\$ 95.204,83	\$ 462.107,43	\$ 20.914,96	\$ 10.299.075,99
TRIB. CTAS. MUNIC. R.G.	31-ene-16	23-feb-16	\$ 159.523,92	\$ 196.337,15	\$ 13.028,01	\$ 9.745,71		\$ 378.634,79
TRIBUNAL DE CUENTAS	31-ene-16	23-feb-16	\$ 807.248,44	\$ 993.536,54	\$ 30.590,75	\$ 79.118,75		\$ 1.910.494,48
TOTALES			\$ 79.375.891,66	\$ 97.693.391,80	\$ 1.513.259,52	\$ 8.697.076,02	\$ 615.316,46	\$ 187.894.935,46

ORGANISMO	SALDOS AL	Próximo Vto.	Capital					TOTAL
			Ap.Pers.	Cont.Patr.	Art. 8º	Art. 9º	Ley 711	
I.P.A.U.S.S. Pasivos	31-ene-16	23-feb-16	159.982,76		4.500.528,71			4.660.511,47


TOTAL MENSUAL			\$ 79.535.874,42	\$ 97.693.391,80	\$ 6.013.788,23	\$ 8.697.076,02	\$ 615.316,46	\$ 192.555.446,93
----------------------	--	--	-------------------------	-------------------------	------------------------	------------------------	----------------------	--------------------------

NOTAS: Datos al 30/05/2016

La información detallada en el preente cuadro, surge de las DDJJ presentadas por los organismo s/Res16-04

* El o Los organismos a la fecha no han remitido la DDJJ de los haberes liquidados, se toma como base el mes anterior informado fehacientemente

** El o Los organismos no informan art. 5º y 9º Ley 1068 "aporte solidario"





APORTES Y CONTRIBUCIONES DEVENGADOS - SISTEMA PREVISIONAL

Mes: Febrero-16

ORGANISMO	SALDOS AL	Próximo Vto.	Capital					TOTAL
			Ap.Pers.	Cont.Patr.	Art. 5°	Art. 9°	Ley 711	
BANCO PROVINCIA	29-feb-16	21-mar-16	\$ 2.060.767,20	\$ 2.536.328,84	\$ 31.343,80	\$ 309.945,73		\$ 4.938.385,57
CAJA PREVISIONAL POLICIA	29-feb-16	21-mar-16	\$ 51.072,63	\$ 62.858,62	\$ -	\$ 7.272,91		\$ 121.204,16
COMUNA DE TOLHUI	29-feb-16	21-mar-16	\$ 590.278,33	\$ 726.496,40	\$ 34.807,14	\$ 66.893,82		\$ 1.418.475,69
CONCEJO DELIB. TOLHUI	29-feb-16	21-mar-16	\$ 187.647,02	\$ 230.950,18	\$ 20.000,00	\$ 40.000,00		\$ 478.597,20
D.P.E.	29-feb-16	21-mar-16	\$ 1.113.610,20	\$ 1.370.597,17	\$ 8.170,42	\$ 151.572,81		\$ 2.643.950,60
D.P.O.S.S.	29-feb-16	21-mar-16	\$ 860.300,97	\$ 1.045.429,02	\$ 4.611,16	\$ 141.060,70		\$ 2.051.401,85
D.P.P.	29-feb-16	21-mar-16	\$ 955.866,22	\$ 1.176.450,67	\$ 4.224,12	\$ 201.354,54		\$ 2.337.895,55
* D.P.V.	29-feb-16	21-mar-16	\$ 615.254,57	\$ 757.236,35	\$ 5.428,90	\$ 88.417,32		\$ 1.466.337,14
FISCALIA DE ESTADO	29-feb-16	21-mar-16	\$ 105.031,50	\$ 127.577,53	\$ 10.250,23	\$ 13.195,05		\$ 256.054,31
GOBIERNO DE LA PROVINCIA	29-feb-16	21-mar-16	\$ 47.599.636,01	\$ 58.590.951,30	\$ 550.380,56	\$ 7.423.008,44		\$ 114.163.976,31
I.P.A.U.S.S. - Activos	29-feb-16	21-mar-16	\$ 1.454.351,88	\$ 1.789.971,50	\$ 75.675,14	\$ 220.416,47		\$ 3.540.414,99
I.P.R.A.	29-feb-16	21-mar-16	\$ 398.783,45	\$ 490.810,39	\$ 22.440,97	\$ 53.044,64		\$ 965.079,45
I.P.V.	29-feb-16	21-mar-16	\$ 1.222.242,37	\$ 1.504.298,96	\$ 7.329,19	\$ 136.612,69		\$ 2.870.483,21
IN.FUE.TUR	29-feb-16	21-mar-16	\$ 310.916,88	\$ 382.666,85	\$ 9.721,83	\$ 38.268,65		\$ 741.574,21
LEGISLATURA	29-feb-16	21-mar-16	\$ 1.956.623,40	\$ 2.408.152,10	\$ 271.242,01	\$ 94.232,86		\$ 4.730.250,37
MAGISTRATURA	29-feb-16	21-mar-16	\$ 5.457,47	\$ 6.716,88	\$ -	\$ 419,81		\$ 12.594,16
** MUNICIP. DE RIO GRANDE	29-feb-16	21-mar-16	\$ 6.537.737,84	\$ 8.046.446,46	\$ 153.598,59	\$ 847.163,91		\$ 15.584.946,80
MUNICIP. DE USHUAIA	29-feb-16	21-mar-16	\$ 6.757.470,06	\$ 8.316.886,22	\$ 302.075,27	\$ 627.378,81		\$ 16.003.810,36
SINDICATURA USHUAIA	29-feb-16	21-mar-16	\$ 59.316,74	\$ 73.005,23	\$ 20.532,71	\$ -		\$ 152.854,68
SUP.TRIB.JUSTICIA	29-feb-16	21-mar-16	\$ 4.376.621,03	\$ 5.386.610,39	\$ 429.640,81	\$ 605.123,22		\$ 10.797.995,45
TRIB. CTAS. MUNIC. R.G.	29-feb-16	21-mar-16	\$ 159.523,92	\$ 196.337,15	\$ 13.028,01	\$ 9.745,71		\$ 378.634,79
TRIBUNAL DE CUENTAS	29-feb-16	21-mar-16	\$ 826.895,55	\$ 1.002.459,14	\$ 46.041,29	\$ 101.913,13		\$ 1.977.309,11
TOTALES			\$ 78.205.405,24	\$ 96.229.237,35	\$ 2.020.542,15	\$ 11.177.041,22	\$ -	\$ 187.632.225,96


ORGANISMO	SALDOS AL	Próximo Vto.	Capital				TOTAL	
			Ap.Pers.	Cont.Patr.	Art. 8°	Art. 9°		Ley 711
I.P.A.U.S.S. Pasivos	29-feb-16	21-mar-16	\$ 160.932,03		\$ 6.639.952,90		\$ 6.800.884,93	
TOTAL MENSUAL			\$ 78.366.337,27	\$ 96.229.237,35	\$ 8.660.495,05	\$ 11.177.041,22	\$ -	\$ 194.433.110,89

NOTAS: Datos al 30/05/2016

La información detallada en el presente cuadro, surge de las DDJJ presentadas por los organismos s/Res16-04

* El o Los organismos a la fecha no han remitido la DDJJ de los haberes liquidados, se toma como base el mes anterior informado fehacientemente

** El o Los organismos no informan art. 5° y 9° Ley 1068 "aporte solidario"





APORTES Y CONTRIBUCIONES DEVENGADOS - SISTEMA PREVISIONAL

Mes: **Marzo-16**

ORGANISMO	SALDOS AL	Próximo Vto.	Capital					TOTAL
			Ap.Pers.	Cont.Patr.	Art. 5°	Art. 9°	Ley 711	
BANCO PROVINCIA	31-mar-16	26-abr-16	\$ 2.183.804,58	\$ 2.498.267,29	\$ 30.449,71	\$ 311.178,65	\$ -	\$ 5.023.700,23
** CAJA PREVISIONAL POLICIA	31-mar-16	26-abr-16	\$ 73.185,23	\$ 82.742,31	\$ -	\$ -1.279,43	\$ -	\$ 154.648,11
COMUNA DE TOLHUIN	31-mar-16	26-abr-16	\$ 632.065,23	\$ 722.360,26	\$ 35.040,02	\$ 60.154,85	\$ -	\$ 1.455.620,36
** CONCEJO DELIB. TOLHUIN	31-mar-16	26-abr-16	\$ 165.203,41	\$ 188.893,90	\$ 20.000,00	\$ -40.000,00	\$ -	\$ 414.007,31
D.P.E.	31-mar-16	26-abr-16	\$ 968.639,49	\$ 1.010.295,24	\$ 4.428,29	\$ 106.367,10	\$ -	\$ 2.089.730,12
D.P.O.S.S.	31-mar-16	26-abr-16	\$ 832.659,90	\$ 940.194,69	\$ 4.611,16	\$ 125.276,49	\$ -	\$ 1.902.742,24
D.P.P.	31-mar-16	26-abr-16	\$ 1.011.297,45	\$ 1.155.768,49	\$ 4.053,12	\$ 195.628,08	\$ -	\$ 2.366.747,14
D.P.V.	31-mar-16	26-abr-16	\$ 575.706,69	\$ 708.561,96	\$ 5.578,64	\$ 119.630,94	\$ -	\$ 1.409.478,23
FISCALIA DE ESTADO	31-mar-16	26-abr-16	\$ 111.630,34	\$ 127.577,53	\$ 10.250,23	\$ 13.195,05	\$ -	\$ 262.653,15
GOBIERNO DE LA PROVINCIA	31-mar-16	26-abr-16	\$ 44.620.883,39	\$ 54.917.995,41	\$ 558.297,12	\$ 7.254.828,09	\$ 822.088,28	\$ 108.174.092,29
I.P.A.U.S.S.	31-mar-16	26-abr-16	\$ 1.529.237,15	\$ 1.747.699,59	\$ 69.739,75	\$ 215.872,13	\$ -	\$ 3.562.548,62
I.P.R.A.	31-mar-16	26-abr-16	\$ 435.829,83	\$ 492.272,64	\$ 22.921,85	\$ 53.187,23	\$ 57.817,62	\$ 1.062.029,17
I.P.V.	31-mar-16	26-abr-16	\$ 1.312.495,66	\$ 1.481.629,67	\$ 11.710,32	\$ 191.379,12	\$ -	\$ 2.997.214,77
IN.FUE.TUR	31-mar-16	26-abr-16	\$ 335.982,00	\$ 383.979,39	\$ 10.763,45	\$ 14.205,97	\$ -	\$ 744.930,81
LEGISLATURA	31-mar-16	26-abr-16	\$ 2.021.445,63	\$ 2.310.223,60	\$ 140.849,83	\$ 352.050,96	\$ 31.205,38	\$ 4.855.775,40
MAGISTRATURA	31-mar-16	26-abr-16	\$ 6.548,97	\$ 7.388,57	\$ -	\$ 461,79	\$ -	\$ 14.399,33
** MUNICIP. DE RIO GRANDE	31-mar-16	26-abr-16	\$ 7.118.376,89	\$ 8.135.287,56	\$ 148.164,95	\$ 1.811,40	\$ 281.779,76	\$ 15.685.420,56
** MUNICIP. DE USHUAIA	31-mar-16	26-abr-16	\$ 7.349.001,97	\$ 8.262.990,79	\$ 440.817,84	\$ -	\$ -	\$ 16.052.810,60
** SINDICATURA USHUAIA	31-mar-16	26-abr-16	\$ 64.792,12	\$ 73.005,21	\$ -	\$ -	\$ -	\$ 137.797,33
SUP.TRIB JUSTICIA	31-mar-16	26-abr-16	\$ 5.395.502,84	\$ 6.101.578,40	\$ 385.870,16	\$ 680.995,02	\$ 45.047,62	\$ 12.608.994,04
TRIB. CTAS. MUNIC. R.G.	31-mar-16	26-abr-16	\$ 166.890,71	\$ 190.732,24	\$ 20.570,55	\$ -	\$ -	\$ 378.193,50
TRIBUNAL DE CUENTAS	31-mar-16	26-abr-16	\$ 868.707,97	\$ 992.809,06	\$ 45.710,39	\$ 100.764,57	\$ -	\$ 2.007.991,99
TOTALES			\$ 77.779.887,45	\$ 92.532.163,80	\$ 1.969.827,38	\$ 9.841.708,01	\$ 1.237.938,66	\$ 183.361.525,30

ORGANISMO	SALDOS AL	Próximo Vto.	Capital				TOTAL
			Ap.Pers.	Cont.Patr.	Art. 8°	Art. 9°	
I.P.A.U.S.S. Pasivos	31-mar-16	26-abr-16	160.932,03		7.356.551,61		7.517.483,64


TOTAL MENSUAL	\$ 77.940.819,48	\$ 92.532.163,80	\$ 9.326.378,99	\$ 9.841.708,01	\$ 1.237.938,66	\$ 190.879.008,94
----------------------	-------------------------	-------------------------	------------------------	------------------------	------------------------	--------------------------

NOTAS: Datos al 30/05/2016

La información detallada en el presente cuadro, surge de las DDJJ presentadas por los organismos/Res16-04

* El o Los organismos a la fecha no han remitido la DDJJ de los haberes liquidados, se toma como base el mes anterior informado fehacientemente.

** El o Los organismos no informan art. 5° y 9° Ley 1068 "aporte solidario"





APORTES Y CONTRIBUCIONES DEVENGADOS - SISTEMA PREVISIONAL

Mes: Abril-16

ORGANISMO	SALDOS AL	Próximo Vto.	CAPITAL					TOTAL
			Ap.Pers.	Cont.Patr.	Art. 5°	Art. 9°	Ley 711	
BANCO PROVINCIA	30-abr-16	20-may-16	\$ 2.113.038,00	\$ 2.414.900,55	\$ 29.228,17	\$ 297.749,31	\$ -	\$ 4.854.916,03
** CAJA PREVISIONAL POLICIA	30-abr-16	20-may-16	\$ 62.802,70	\$ 71.774,51	\$ -	\$ 7.272,91	\$ -	\$ 141.850,12
COMUNA DE TOLHUIN	30-abr-16	20-may-16	\$ 631.927,97	\$ 722.203,39	\$ 36.851,64	\$ 64.997,34	\$ -	\$ 1.455.980,34
** CONCEJO DELIB. TOLHUIN	30-abr-16	20-may-16	\$ 209.025,97	\$ 238.886,82	\$ 20.000,00	\$ 40.000,00	\$ -	\$ 507.912,79
D.P.E.	30-abr-16	20-may-16	\$ 986.272,12	\$ 1.025.497,12	\$ 10.688,37	\$ 108.315,14	\$ -	\$ 2.130.772,75
D.P.O.S.S	30-abr-16	20-may-16	\$ 912.360,28	\$ 1.042.697,38	\$ 4.611,16	\$ 136.809,62	\$ -	\$ 2.096.478,44
D.P.P.	30-abr-16	20-may-16	\$ 1.014.543,94	\$ 1.159.478,74	\$ 8.775,51	\$ 190.623,46	\$ -	\$ 2.373.421,65
D.P.V.	30-abr-16	20-may-16	\$ 661.984,47	\$ 756.553,65	\$ 6.720,01	\$ 126.304,20	\$ -	\$ 1.551.562,33
FISCALIA DE ESTADO	30-abr-16	20-may-16	\$ 111.630,34	\$ 127.577,53	\$ 10.250,23	\$ 13.195,05	\$ -	\$ 262.653,15
GOBIERNO DE LA PROVINCIA	30-abr-16	20-may-16	\$ 53.566.164,47	\$ 57.619.563,31	\$ 668.259,39	\$ 7.562.793,60	\$ 411.044,00	\$ 119.827.824,77
I.P.A.U.S.S.	30-abr-16	20-may-16	\$ 1.483.155,17	\$ 1.695.034,48	\$ 66.833,86	\$ 209.490,59	\$ -	\$ 3.454.514,10
I.P.R.A.	30-abr-16	20-may-16	\$ 423.176,87	\$ 483.630,71	\$ 22.088,33	\$ 52.627,07	\$ 28.908,81	\$ 1.010.431,79
I.P.V.	30-abr-16	20-may-16	\$ 1.263.772,53	\$ 1.444.311,64	\$ 11.754,95	\$ 192.867,70	\$ -	\$ 2.912.706,82
IN.FUE.TUR	30-abr-16	20-may-16	\$ 401.343,75	\$ 458.679,12	\$ 14.541,42	\$ 33.681,16	\$ -	\$ 908.245,45
LEGISLATURA	30-abr-16	20-may-16	\$ 2.788.780,64	\$ 3.187.177,88	\$ 478.336,24	\$ 198.293,72	\$ 15.602,69	\$ 6.668.191,17
MAGISTRATURA	30-abr-16	20-may-16	\$ 6.464,99	\$ 7.388,56	\$ -	\$ 461,79	\$ -	\$ 14.315,34
** MUNICIP. DE RIO GRANDE	30-abr-16	20-may-16	\$ 8.120.213,56	\$ 9.280.244,11	\$ 155.905,21	\$ 721.223,43	\$ 140.889,00	\$ 18.418.475,31
MUNICIP. DE USHUAIA	30-abr-16	20-may-16	\$ 7.382.609,61	\$ 8.420.445,40	\$ 461.658,09	\$ 627.378,70	\$ -	\$ 16.892.091,80
* SINDICATURA USHUAIA	30-abr-16	20-may-16	\$ 63.879,55	\$ 73.005,20	\$ 20.532,71	\$ -	\$ -	\$ 157.417,46
SUP.TRIB.JUSTICIA	30-abr-16	20-may-16	\$ 5.338.323,67	\$ 6.100.941,33	\$ 364.525,65	\$ 668.098,90	\$ 12.763,50	\$ 12.484.653,05
TRIB. CTAS. MUNIC. R.G.	30-abr-16	20-may-16	\$ 165.051,66	\$ 188.630,45	\$ 23.271,73	\$ 9.745,71	\$ -	\$ 386.699,55
TRIBUNAL DE CUENTAS	30-abr-16	20-may-16	\$ 859.842,44	\$ 982.677,08	\$ 45.465,44	\$ 97.928,96	\$ -	\$ 1.985.913,92
TOTALES			\$ 88.566.364,70	\$ 97.501.298,96	\$ 2.460.298,11	\$ 11.359.858,36	\$ 609.208,00	\$ 200.497.028,13

ORGANISMO	SALDOS AL	Próximo Vto.	CAPITAL				TOTAL
			Ap.Pers.	Cont.Patr.	Art. 8°	Art. 9°	
I.P.A.U.S.S. Pasivos	30-abr-16	20-may-16	\$ 158.394,35		\$ 7.532.088,96		\$ 7.690.483,31


TOTAL MENSUAL	\$ 88.724.759,05	\$ 97.501.298,96	\$ 9.992.387,07	\$ 11.359.858,36	\$ 609.208,00	\$ 208.187.511,44
----------------------	-------------------------	-------------------------	------------------------	-------------------------	----------------------	--------------------------

NOTAS: Datos al 30/05/2016

La información detallada en el preente cuadro, surge de las DDJJ presentadas por los organismo s/Res16-04

* El o Los organismos a la fecha no han remitido la DDJJ de los haberes liquidados, se toma como base el mes anterior informado fehacientemente

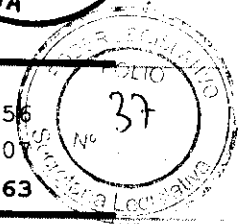
** El o Los organismos no informan art. 5° y 9° Ley 1068 "aporte solidario"





Balance General

Periodo de Liquidación: 12/2015



REMUNERACIONES PAGADAS (BRUTO)	
REMUNERACIONES CON APORTES	183,326,724.56
AGUINALDOS	26,435.07
Total Haberes Bruto:	183,353,159.63
DEDUCCIONES AL PERSONAL	
APORTE JUBILATORIO 13%	-161,347.48
OBRA SOCIAL	-5,498,639.40
U.P.C.N.	-12,692.65
A.T.S.A. RIO GRANDE	-12,391.82
A.T.S.A. USHUAIA	-20,444.73
CENTRO JUBILADOS USH	-2,988.06
CENTRO JUBILADOS RIO GRANDE	-754.50
COSEGURO OBRA SOCIAL	-237,705.27
DESC FARMACIA USH	-427.63
DESC FARMACIA RIO GRANDE	-82.21
SEGURO DE VIDA	-255,735.00
S.A.T. TURISMO	-15,419.65
ANTICIPOS DE HABERES	-219,457.25
DESCUENTO JUDICIAL	-798,526.54
S.E.B.	-5,642.77
U.E.J.N.	-5,252.24
A.M.P.F.	-22,657.77
FRANQUEO	-4,212.00
SEGURO COLECTIVO	-121,740.00
S.O.E.M.	-19,875.30
PRESTAMOS I.P.A.U.S.S.	-882,752.96
A.T.E. BUENOS AIRES	-60,644.82
OBRA SOCIAL FAMILIAR	-51,086.01
S.A.T. CUOTA SOCIAL	-30,839.25
LUZ Y FUERZA AUSTRAL	-32,670.96
SI.PER.VI.FUE.	-2,651.96
A.P.O.C.	-1,100.04
Total Retenciones:	\$-8,477,738.27
ASIGNACIONES FAMILIARES	
SALARIO FAMILIAR	1,400,641.17
Total Salario Familiar:	\$1,400,641.17
REMUNERACIONES A PAGAR (NETO)	
REMUN. CON APORTES Y AGUINALDO	174,894,656.36
ASIGNACIONES FAMILIARES	1,381,406.17
Total Neto:	176,276,062.53

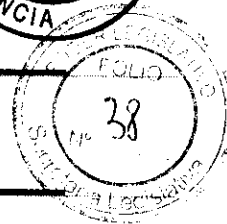
Total del Gasto:	184,753,800.80
Cant Jubilaciones:	4,924
Cant Pensionados:	869



BALANCE

Balance General

Periodo de Liquidación: 12/2015



REMUNERACIONES PAGADAS (BRUTO)

REMUNERACIONES CON APORTES 87,736,892.75
Total Haberes Bruto: \$87,736,892.75

DEDUCCIONES AL PERSONAL

APORTE JUBILATORIO 13% -81,248.07
OBRA SOCIAL -2,634,396.75
U.P.C.N. -6,311.40
A.T.S.A. RIO GRANDE -6,181.62
A.T.S.A. USHUAIA -9,976.46
CENTRO JUBILADOS USH -1,593.23
CENTRO JUBILADOS RIO GRANDE -368.02
DESC FARMACIA USH -213.81
DESC FARMACIA RIO GRANDE -41.10
S.A.T. TURISMO -7,709.83
DESCUENTO JUDICIAL -351,620.06
S.E.B. -2,821.40
U.E.J.N. -2,626.12
S.O.E.M. -9,576.18
A.T.E. BUENOS AIRES -29,392.33
OBRA SOCIAL FAMILIAR -23,419.37
S.A.T. CUOTA SOCIAL -15,419.65
LUZ Y FUERZA AUSTRAL -11,323.70
SI.PER.VI.FUE. -1,325.97
RETENCION IPAUSS -28,637.94
A.P.O.C. -550.01
Total Retenciones: \$-3,224,753.02

REMUNERACIONES A PAGAR (NETO)

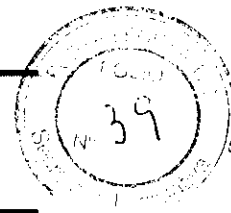
REMUN. CON APORTES Y AGUINALDO 84,512,139.73
Total Neto: \$84,512,139.73

Total del Gasto:	\$87,736,892.75
Cant Jubilaciones:	4,925
Cant Pensionados:	869



Balance General

Periodo de Liquidación: 01/2016



REMUNERACIONES PAGADAS (BRUTO)

REMUNERACIONES CON APORTES	189,583,687.97
AGUINALDOS	344,316.11
Total Haberes Bruto:	189,928,004.08

DEDUCCIONES AL PERSONAL

APORTE JUBILATORIO 13%	-159,982.76
OBRA SOCIAL	-5,702,572.87
U.P.C.N.	-12,813.78
A.T.S.A. RIO GRANDE	-12,363.28
A.T.S.A. USHUAIA	-19,026.21
CENTRO JUBILADOS USH	-2,988.06
CENTRO JUBILADOS RIO GRANDE	-736.04
COSEGURO OBRA SOCIAL	-206,657.82
DESC FARMACIA USH	-427.63
DESC FARMACIA RIO GRANDE	-82.21
SEGURO DE VIDA	-258,975.00
S.A.T. TURISMO	-15,419.65
ANTICIPOS DE HABERES	-368,000.00
DESCUENTO JUDICIAL	-725,803.92
S.E.B.	-5,642.77
U.E.J.N.	-5,252.24
A.M.P.F.	-21,746.55
FRANQUEO	-25,691.48
SEGURO COLECTIVO	-121,560.00
S.O.E.M.	-19,875.30
PRESTAMOS I.P.A.U.S.S.	-864,526.66
A.T.E. BUENOS AIRES	-58,972.25
OBRA SOCIAL FAMILIAR	-44,847.28
S.A.T. CUOTA SOCIAL	-30,839.25
LUZ Y FUERZA AUSTRAL	-32,553.36
SI.PER.VI.FUE.	-2,651.96
RETENCION IPAUSS	-68,038.35
A.P.O.C.	-2,013.21
FONDO SOLIDARIO LEY 1068	-4,512,751.88
Total Retenciones:	-13,302,811.77

ASIGNACIONES FAMILIARES

SALARIO FAMILIAR	2,624,124.78
Total Salario Familiar:	\$2,624,124.78

REMUNERACIONES A PAGAR (NETO)

REMUN. CON APORTES Y AGUINALDO	176,654,840.31
ASIGNACIONES FAMILIARES	2,594,476.78
Total Neto:	179,249,317.09

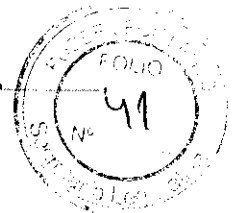
Total del Gasto:	192,552,128.86
Cant Jubilaciones:	4,986
Cant Pensionados:	878





Balance General

Periodo de Liquidación: 01/2016




REMUNERACIONES PAGADAS (BRUTO)	
REMUNERACIONES CON APORTES	2,349,213.94
AGUINALDOS	16,849.88
Total Haberes Bruto:	\$2,366,063.82
DEDUCCIONES AL PERSONAL	
OBRA SOCIAL	-69,619.83
COSEGURO OBRA SOCIAL	-741.68
SEGURO DE VIDA	-1,395.00
FRANQUEO	-81.82
SEGURO COLECTIVO	-540.00
PRESTAMOS I.P.A.U.S.S.	-3,027.46
A.T.E. BUENOS AIRES	-354.04
RETENCION IPAUSS	-13,775.59
FONDO SOLIDARIO LEY 1068	-191,603.84
Total Retenciones:	\$-281,139.26
ASIGNACIONES FAMILIARES	
SALARIO FAMILIAR	25,200.00
Total Salario Familiar:	\$25,200.00
REMUNERACIONES A PAGAR (NETO)	
REMUN. CON APORTES Y AGUINALDO	2,084,924.56
ASIGNACIONES FAMILIARES	25,200.00
Total Neto:	\$2,110,124.56

Total del Gasto:	\$2,391,263.82
Cant Jubilaciones:	29
Cant Pensionados:	2

Balance General

Periodo de Liquidación: 02/2016

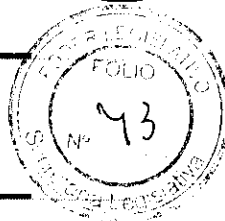


REMUNERACIONES PAGADAS (BRUTO)	
REMUNERACIONES CON APORTES	191,658,566.88
AGUINALDOS	275,913.03
Total Haberes Bruto:	191,934,479.91
DEDUCCIONES AL PERSONAL	
APORTE JUBILATORIO 13%	-160,932.03
OBRA SOCIAL	-5,764,270.71
U.P.C.N.	-12,954.14
A.T.S.A. RIO GRANDE	-12,644.01
A.T.S.A. USHUAIA	-19,026.21
CENTRO JUBILADOS USH	-2,990.14
CENTRO JUBILADOS RIO GRANDE	-736.04
COSEGURO OBRA SOCIAL	-147,873.81
DESC FARMACIA USH	-431.80
DESC FARMACIA RIO GRANDE	-82.21
SEGURO DE VIDA	-260,730.00
S.A.T. TURISMO	-15,419.65
ANTICIPOS DE HABERES	-58,000.00
DESCUENTO JUDICIAL	-753,164.11
S.E.B.	-5,642.77
U.E.J.N.	-6,188.81
A.M.P.F.	-24,931.86
FRANQUEO	-25,773.30
SEGURO COLECTIVO	-121,620.00
S.O.E.M.	-19,875.30
PRESTAMOS I.P.A.U.S.S.	-905,604.29
A.T.E. BUENOS AIRES	-58,245.83
OBRA SOCIAL FAMILIAR	-41,332.76
S.A.T. CUOTA SOCIAL	-30,839.25
LUZ Y FUERZA AUSTRAL	-23,326.68
SI.PER.VI.FUE.	-2,651.96
RETENCION IPAUSS	-67,212.35
A.P.O.C.	-2,013.21
FONDO SOLIDARIO LEY 1068	-6,639,952.90
Total Retenciones:	-15,184,466.13
ASIGNACIONES FAMILIARES	
SALARIO FAMILIAR	2,947,499.55
Total Salario Familiar:	\$2,947,499.55
REMUNERACIONES A PAGAR (NETO)	
REMUN. CON APORTES Y AGUINALDO	176,786,511.78
ASIGNACIONES FAMILIARES	2,911,001.55
Total Neto:	179,697,513.33



Balance General

Periodo de Liquidación: 03/2016



REMUNERACIONES PAGADAS (BRUTO)

REMUNERACIONES CON APORTES	192,118,668.72
AGUINALDOS	248,183.53
Total Haberes Bruto:	192,366,852.25

DEDUCCIONES AL PERSONAL

APORTE JUBILATORIO 13%	-160,932.03
OBRA SOCIAL	-5,777,690.90
U.P.C.N.	-12,485.39
A.T.S.A. RIO GRANDE	-12,363.28
A.T.S.A. USHUAIA	-18,687.64
CENTRO JUBILADOS USH	-2,988.06
CENTRO JUBILADOS RIO GRANDE	-736.04
COSEGURO OBRA SOCIAL	-130,346.82
DESC FARMACIA USH	-427.63
DESC FARMACIA RIO GRANDE	-82.21
SEGURO DE VIDA	-262,260.00
S.A.T. TURISMO	-15,463.48
ANTICIPOS DE HABERES	-74,831.00
DESCUENTO JUDICIAL	-749,352.37
S.E.B.	-5,642.77
U.E.J.N.	-5,519.82
A.M.P.F.	-29,402.60
FRANQUEO	-25,936.94
SEGURO COLECTIVO	-121,680.00
S.O.E.M.	-20,446.66
PRESTAMOS I.P.A.U.S.S.	-895,040.29
A.T.E. BUENOS AIRES	-58,059.35
OBRA SOCIAL FAMILIAR	-39,423.66
S.A.T. CUOTA SOCIAL	-30,926.95
LUZ Y FUERZA AUSTRAL	-42,628.62
SI.PER.VI.FUE.	-2,651.96
RETENCION IPAUSS	-57,455.51
A.P.O.C.	-2,013.21
FONDO SOLIDARIO LEY 1068	-7,356,551.61
Total Retenciones:	-15,912,026.80

ASIGNACIONES FAMILIARES

SALARIO FAMILIAR	1,303,624.42
Total Salario Familiar:	\$1,303,624.42

REMUNERACIONES A PAGAR (NETO)

REMUN. CON APORTES Y AGUINALDO	176,484,591.45
ASIGNACIONES FAMILIARES	1,273,858.42
Total Neto:	177,758,449.87



Balance General

Periodo de Liquidación: 04/2016

REMUNERACIONES PAGADAS (BRUTO)	
REMUNERACIONES CON APORTES	196,085,603.27
AGUINALDOS	348,899.73
Total Haberes Bruto:	196,434,503.00
DEDUCCIONES AL PERSONAL	
APORTE JUBILATORIO 138	-158,394.35
OBRA SOCIAL	-5,899,615.06
U.P.C.N.	-12,485.39
A.T.S.A. RIO GRANDE	-17,627.37
A.T.S.A. USHUAIA	-18,687.64
CENTRO JUBILADOS USH	-2,988.06
CENTRO JUBILADOS RIO GRANDE	-736.04
COSEGURO OBRA SOCIAL	-114,376.79
DESC FARMACIA USH	-427.63
DESC FARMACIA RIO GRANDE	-82.21
SEGURO DE VIDA	-263,475.00
S.A.T. TURISMO	-15,463.48
DESCUENTO JUDICIAL	-771,011.90
S.E.B.	-5,642.77
U.E.J.N.	-5,519.82
FRANQUEO	-25,773.30
SEGURO COLECTIVO	-121,920.00
S.O.E.M.	-20,446.66
PRESTAMOS I.P.A.U.S.S.	-889,089.42
A.T.E. BUENOS AIRES	-57,923.74
OBRA SOCIAL FAMILIAR	-40,717.62
S.A.T. CUOTA SOCIAL	-30,926.95
LUZ Y FUERZA AUSTRAL	-38,467.80
SI.PER.VI.FUE.	-2,838.49
RETENCION IPAUSS	-57,445.21
A.P.O.C.	-2,013.21
FONDO SOLIDARIO LEY 1068	-7,532,088.96
Total Retenciones:	-16,106,184.87
ASIGNACIONES FAMILIARES	
SALARIO FAMILIAR	1,543,067.10
Total Salario Familiar:	\$1,543,067.10
REMUNERACIONES A PAGAR (NETO)	
REMUN. CON APORTES Y AGUINALDO	180,364,071.13
ASIGNACIONES FAMILIARES	1,507,314.10
Total Neto:	181,871,385.23
Total del Gasto:	197,977,570.10
Cant Jubilaciones:	5,088
Cant Pensionados:	878


GEN
IPAUS

**EJECUCION PRESUPUESTARIA POR UNIDAD ORGANIZATIVA
CLASIFICACION ECONOMICA**

Impresión: 10/06/16 12:50:01
N° de Hoja: 1
ARGtoAc30

Ejercicio: 2016 Ejecución al: 31/01/16 Clasificación Económica: 0 - 99999 Financiamiento: 2 - 2

Carácter	3	Organismos de la Seguridad Social									
Jurisdicción	01	Organismos de la Seguridad Social									
Unidad Organizativa	01	Instituto Provincial Autárquico de Seg. Social									
Clasificación Económica	Votado	Aumentos	Disminuciones	Reservas	Crédito Líquido	Preventivo	Compromiso	Devengado	Liquidado	Pagado	Disponible
TOTAL:	3.602.415.994,68	0,00	0,00	0,00	3.602.415.994,68	470.136.987,91	469.924.994,59	467.615.141,39	274.567.106,79	272.683.495,67	3.132.279.006,77
GASTOS CORRIENTES	3.236.231.581,40	0,00	0,00	0,00	3.236.231.581,40	193.572.070,13	193.421.046,45	192.993.394,50	152.271,15	115.506,07	3.042.659.511,27
GASTOS DE CONSUMO	73.286.093,27	0,00	0,00	0,00	73.286.093,27	3.749.988,52	3.598.964,84	3.288.577,39	152.271,15	115.506,07	69.536.104,75
GASTOS EN PERSONAL	60.306.131,99	0,00	0,00	0,00	60.306.131,99	3.200.746,28	3.200.746,28	3.200.746,28	73.942,71	42.117,27	57.105.385,70
BIENES DE CONSUMO	1.375.192,39	0,00	0,00	0,00	1.375.192,39	55.661,67	42.317,70	3.274,45	3.274,45	3.274,45	1.319.530,72
SERVICIOS NO PERSONALES	11.604.768,87	0,00	0,00	0,00	11.604.768,87	493.580,56	355.900,85	84.556,65	75.053,98	70.114,34	11.111.188,31
TRANSFERENCIAS	3.162.945.488,13	0,00	0,00	0,00	3.162.945.488,13	189.822.081,61	189.822.081,61	189.704.817,11	0,00	0,00	2.973.123.406,52
AL SECTOR PRIVADO P/ FINANCIOS CTES	3.162.434.775,57	0,00	0,00	0,00	3.162.434.775,57	189.822.081,61	189.822.081,61	189.704.817,11	0,00	0,00	2.972.612.693,96
A INSTITUCIONES PROVINCIALES Y MUNICIPALES	510.712,56	0,00	0,00	0,00	510.712,56	0,00	0,00	0,00	0,00	0,00	510.712,56
GASTOS DE CAPITAL	3.467.952,10	0,00	0,00	0,00	3.467.952,10	2.090.082,14	2.069.112,50	206.911,25	0,00	0,00	1.377.869,95
INVERSION REAL DIRECTA	3.467.952,10	0,00	0,00	0,00	3.467.952,10	2.090.082,14	2.069.112,50	206.911,25	0,00	0,00	1.377.869,95
BIENES DE USO	3.467.952,10	0,00	0,00	0,00	3.467.952,10	2.090.082,14	2.069.112,50	206.911,25	0,00	0,00	1.377.869,95
OTRAS EROGACIONES	83.331.679,84	0,00	0,00	0,00	83.331.679,84	60.000,00	20.000,00	0,00	0,00	0,00	83.271.679,84
ACTIVOS FINANCIEROS	83.331.679,84	0,00	0,00	0,00	83.331.679,84	60.000,00	20.000,00	0,00	0,00	0,00	83.271.679,84
PRESTAMOS DE CORTO PLAZO	83.331.679,84	0,00	0,00	0,00	83.331.679,84	60.000,00	20.000,00	0,00	0,00	0,00	83.271.679,84
TITULOS Y VALORES	0,00	0,00	0,00	0,00	0,00	0,00	0,00	0,00	0,00	0,00	0,00
INCREMENTO DE DISPONIBILIDADES	0,00	0,00	0,00	0,00	0,00	0,00	0,00	0,00	0,00	0,00	0,00
INCREMENTO DE CUENTAS A COBRAR	0,00	0,00	0,00	0,00	0,00	0,00	0,00	0,00	0,00	0,00	0,00
INCREMENTO DE ACT DIFER Y ADEL A PROV Y CONTR	0,00	0,00	0,00	0,00	0,00	0,00	0,00	0,00	0,00	0,00	0,00
DISMINUCION DE PASIVOS	0,00	0,00	0,00	0,00	0,00	0,00	0,00	0,00	0,00	0,00	0,00
DISMINUCION CTAS Y DOCUMENTOS A PAGAR	0,00	0,00	0,00	0,00	0,00	0,00	0,00	0,00	0,00	0,00	0,00
OTROS GASTOS	0,00	0,00	0,00	0,00	0,00	0,00	0,00	0,00	0,00	0,00	0,00
OTRAS PERDIDAS	0,00	0,00	0,00	0,00	0,00	0,00	0,00	0,00	0,00	0,00	0,00
GASTOS FIGURATIVOS	0,00	0,00	0,00	0,00	0,00	0,00	0,00	0,00	0,00	0,00	0,00
GASTOS FIGURATIVOS	0,00	0,00	0,00	0,00	0,00	0,00	0,00	0,00	0,00	0,00	0,00
GASTOS FIG ADM PROV P/TRANSACCIONES CTES	0,00	0,00	0,00	0,00	0,00	0,00	0,00	0,00	0,00	0,00	0,00
AMORTIZACION DEUDA FLOTANTE	279.384.781,34	0,00	0,00	0,00	279.384.781,34	274.414.835,63	274.414.835,63	274.414.835,63	274.414.835,63	272.567.989,60	4.969.945,70
AMORTIZACION DEUDA FLOTANTE	279.384.781,34	0,00	0,00	0,00	279.384.781,34	274.414.835,63	274.414.835,63	274.414.835,63	274.414.835,63	272.567.989,60	4.969.945,70
AMORTIZACION DEUDA FLOTANTE	279.384.781,34	0,00	0,00	0,00	279.384.781,34	274.414.835,63	274.414.835,63	274.414.835,63	274.414.835,63	272.567.989,60	4.969.945,70






GEN
IPAUSS

**EJECUCION PRESUPUESTARIA POR UNIDAD ORGANIZATIVA
CLASIFICACION ECONOMICA**

Impresión: 10/06/16 12:49:32
N° de Hoja: 1
ARGtoAc30

Ejercicio: 2016 Ejecución al: 26/02/16 Clasificación Económica: 0 - 99999 Financiamiento: 2 - 2

Carácter	3	Organismos de la Seguridad Social										
Jurisdicción	01	Organismos de la Seguridad Social										
Unidad Organizativa	01	Instituto Provincial Autárquico de Seg. Social										
Clasificación Económica	Votado	Aumentos	Disminuciones	Reservas	Crédito Líquido	Preventivo	Compromiso	Devengado	Liquidado	Pagado	Disponible	
TOTAL:	3.802.415.994,68	0,00	0,00	0,00	3.802.415.994,68	477.818.905,72	477.423.751,84	474.070.156,49	470.663.182,44	468.485.189,66	3.124.597.068,96	
GASTOS CORRIENTES	3.236.231.581,40	0,00	0,00	0,00	3.236.231.581,40	200.516.009,45	200.177.183,87	198.917.513,56	195.510.539,51	194.347.877,82	3.035.715.571,94	
GASTOS DE CONSUMO	73.286.093,27	0,00	0,00	0,00	73.286.093,27	8.419.928,52	8.081.102,94	8.821.432,83	3.414.458,58	3.407.709,62	84.866.164,74	
GASTOS EN PERSONAL	60.306.131,99	0,00	0,00	0,00	60.306.131,99	6.299.834,58	6.299.834,58	6.299.834,58	3.205.996,56	3.205.996,56	54.006.297,41	
BIENES DE CONSUMO	1.375.192,39	0,00	0,00	0,00	1.375.192,39	92.994,18	53.841,38	6.458,39	5.589,55	5.589,55	1.282.198,21	
SERVICIOS NO PERSONALES	11.604.768,87	0,00	0,00	0,00	11.604.768,87	2.027.099,75	1.727.426,96	515.139,65	202.872,47	196.123,50	9.577.669,12	
TRANSFERENCIAS	3.162.945.488,13	0,00	0,00	0,00	3.162.945.488,13	192.096.080,93	192.096.080,93	192.096.080,93	192.096.080,93	190.940.268,20	2.970.849.407,20	
AL SECTOR PRIVADO P/ FINAN G TOS CTES	3.162.434.775,57	0,00	0,00	0,00	3.162.434.775,57	192.096.080,93	192.096.080,93	192.096.080,93	192.096.080,93	190.940.268,20	2.970.338.694,64	
A INSTITUCIONES PROVINCIALES Y MUNICIPALES	510.712,56	0,00	0,00	0,00	510.712,56	0,00	0,00	0,00	0,00	0,00	510.712,56	
GASTOS DE CAPITAL	3.467.952,10	0,00	0,00	0,00	3.467.952,10	2.297.164,59	2.280.836,39	206.911,25	206.911,25	206.911,25	1.170.787,50	
INVERSION REAL DIRECTA	3.467.952,10	0,00	0,00	0,00	3.467.952,10	2.297.164,59	2.280.836,39	206.911,25	206.911,25	206.911,25	1.170.787,50	
BIENES DE USO	3.467.952,10	0,00	0,00	0,00	3.467.952,10	2.297.164,59	2.280.836,39	206.911,25	206.911,25	206.911,25	1.170.787,50	
OTRAS EROGACIONES	83.331.679,84	0,00	0,00	0,00	83.331.679,84	60.000,00	20.000,00	0,00	0,00	0,00	83.271.679,84	
ACTIVOS FINANCIEROS	83.331.679,84	0,00	0,00	0,00	83.331.679,84	60.000,00	20.000,00	0,00	0,00	0,00	83.271.679,84	
PRESTAMOS DE CORTO PLAZO	83.331.679,84	0,00	0,00	0,00	83.331.679,84	60.000,00	20.000,00	0,00	0,00	0,00	83.271.679,84	
TITULOS Y VALORES	0,00	0,00	0,00	0,00	0,00	0,00	0,00	0,00	0,00	0,00	0,00	
INCREMENTO DE DISPONIBILIDADES	0,00	0,00	0,00	0,00	0,00	0,00	0,00	0,00	0,00	0,00	0,00	
INCREMENTO DE CUENTAS A COBRAR	0,00	0,00	0,00	0,00	0,00	0,00	0,00	0,00	0,00	0,00	0,00	
INCREM DE ACT DIFER Y ADEL A PROV Y CONTR	0,00	0,00	0,00	0,00	0,00	0,00	0,00	0,00	0,00	0,00	0,00	
DISMINUCION DE PASIVOS	0,00	0,00	0,00	0,00	0,00	0,00	0,00	0,00	0,00	0,00	0,00	
DISMINUCION CTAS Y DOCUMENTOS A PAGAR	0,00	0,00	0,00	0,00	0,00	0,00	0,00	0,00	0,00	0,00	0,00	
OTROS GASTOS	0,00	0,00	0,00	0,00	0,00	0,00	0,00	0,00	0,00	0,00	0,00	
OTRAS PERDIDAS	0,00	0,00	0,00	0,00	0,00	0,00	0,00	0,00	0,00	0,00	0,00	
GASTOS FIGURATIVOS	0,00	0,00	0,00	0,00	0,00	0,00	0,00	0,00	0,00	0,00	0,00	
GASTOS FIGURATIVOS	0,00	0,00	0,00	0,00	0,00	0,00	0,00	0,00	0,00	0,00	0,00	
GASTOS FIG ADM PROV P/TRANSACCIONES CTES	0,00	0,00	0,00	0,00	0,00	0,00	0,00	0,00	0,00	0,00	0,00	
AMORTIZACION DEUDA FLOTANTE	279.384.781,34	0,00	0,00	0,00	279.384.781,34	274.945.731,67	274.945.731,67	274.945.731,67	274.945.731,67	273.910.300,59	4.439.049,66	
AMORTIZACION DEUDA FLOTANTE	279.384.781,34	0,00	0,00	0,00	279.384.781,34	274.945.731,67	274.945.731,67	274.945.731,67	274.945.731,67	273.910.300,59	4.439.049,66	
AMORTIZACION DEUDA FLOTANTE	279.384.781,34	0,00	0,00	0,00	279.384.781,34	274.945.731,67	274.945.731,67	274.945.731,67	274.945.731,67	273.910.300,59	4.439.049,66	




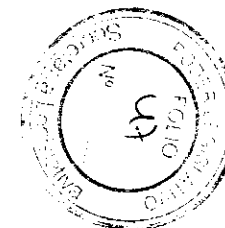
GEN
 IPAUSS

EJECUCIÓN PRESUPUESTARIA POR UNIDAD ORGANIZATIVA
CLASIFICACIÓN ECONÓMICA

 Impresión: 10/06/16 12:49:04
 N° de Hoja: 1
 ARGtoAc30

Ejercicio: 2016 Ejecución al: 31/03/16 Clasificación Económica: 0 - 9999 Financiamiento: 2 - 2

Carácter	3	Organismos de la Seguridad Social									
Jurisdicción	01	Organismos de la Seguridad Social									
Unidad Organizativa	01	Instituto Provincial Autárquico de Seg. Social									
Clasificación Económica	Votado	Aumentos	Disminuciones	Reservas	Crédito Líquido	Preventivo	Compromiso	Devengado	Liquidado	Pagado	Disponible
TOTAL:	3.602.415.994,68	0,00	0,00	0,00	3.602.415.994,68	870.373.911,13	868.716.198,65	672.295.190,03	671.970.217,89	670.326.387,52	2.732.042.083,55
GASTOS CORRIENTES	3.236.231.581,40	0,00	0,00	0,00	3.236.231.581,40	590.305.724,83	588.884.742,55	394.121.638,16	393.831.478,67	392.187.848,29	2.645.925.856,57
GASTOS DE CONSUMO	73.286.093,27	0,00	0,00	0,00	73.286.093,27	8.892.087,38	8.236.205,49	7.143.577,77	6.853.418,28	6.850.760,39	64.394.005,89
GASTOS EN PERSONAL	60.308.131,99	0,00	0,00	0,00	60.308.131,99	6.321.493,87	6.321.493,87	6.321.493,87	6.321.493,87	6.321.493,87	53.984.638,12
BIENES DE CONSUMO	1.375.192,39	0,00	0,00	0,00	1.375.192,39	199.556,00	151.264,97	85.997,55	17.890,75	17.890,75	1.175.636,39
SERVICIOS NO PERSONALES	11.604.768,87	0,00	0,00	0,00	11.604.768,87	2.371.037,50	1.763.446,64	736.086,34	514.033,65	511.375,76	9.233.731,37
TRANSFERENCIAS	3.162.945.488,13	0,00	0,00	0,00	3.162.945.488,13	581.413.637,45	580.648.537,06	386.978.060,39	386.978.060,39	385.336.887,90	2.581.531.850,68
AL SECTOR PRIVADO P/ FINANCIOSOS	3.162.434.775,57	0,00	0,00	0,00	3.162.434.775,57	581.413.637,45	580.648.537,06	386.978.060,39	386.978.060,39	385.336.887,90	2.581.021.138,12
A INSTITUCIONES PROVINCIALES Y MUNICIPALES	510.712,56	0,00	0,00	0,00	510.712,56	0,00	0,00	0,00	0,00	0,00	510.712,56
GASTOS DE CAPITAL	3.467.952,10	0,00	0,00	0,00	3.467.952,10	2.283.269,57	2.086.539,37	418.635,14	413.822,50	413.822,50	1.184.682,52
INVERSION REAL DIRECTA	3.467.952,10	0,00	0,00	0,00	3.467.952,10	2.283.269,57	2.086.539,37	418.635,14	413.822,50	413.822,50	1.184.682,52
BIENES DE USO	3.467.952,10	0,00	0,00	0,00	3.467.952,10	2.283.269,57	2.086.539,37	418.635,14	413.822,50	413.822,50	1.184.682,52
OTRAS EROGACIONES	83.331.679,84	0,00	0,00	0,00	83.331.679,84	60.000,00	20.000,00	0,00	0,00	0,00	83.271.679,84
ACTIVOS FINANCIEROS	83.331.679,84	0,00	0,00	0,00	83.331.679,84	60.000,00	20.000,00	0,00	0,00	0,00	83.271.679,84
PRESTAMOS DE CORTO PLAZO	83.331.679,84	0,00	0,00	0,00	83.331.679,84	60.000,00	20.000,00	0,00	0,00	0,00	83.271.679,84
TITULOS Y VALORES	0,00	0,00	0,00	0,00	0,00	0,00	0,00	0,00	0,00	0,00	0,00
INCREMENTO DE DISPONIBILIDADES	0,00	0,00	0,00	0,00	0,00	0,00	0,00	0,00	0,00	0,00	0,00
INCREMENTO DE CUENTAS A COBRAR	0,00	0,00	0,00	0,00	0,00	0,00	0,00	0,00	0,00	0,00	0,00
INCREM DE ACT DIFER Y ADEL A PROV Y CONTR	0,00	0,00	0,00	0,00	0,00	0,00	0,00	0,00	0,00	0,00	0,00
DISMINUCION DE PASIVOS	0,00	0,00	0,00	0,00	0,00	0,00	0,00	0,00	0,00	0,00	0,00
DISMINUCION CTAS Y DOCUMENTOS A PAGAR	0,00	0,00	0,00	0,00	0,00	0,00	0,00	0,00	0,00	0,00	0,00
OTROS GASTOS	0,00	0,00	0,00	0,00	0,00	0,00	0,00	0,00	0,00	0,00	0,00
OTRAS PERDIDAS	0,00	0,00	0,00	0,00	0,00	0,00	0,00	0,00	0,00	0,00	0,00
GASTOS FIGURATIVOS	0,00	0,00	0,00	0,00	0,00	0,00	0,00	0,00	0,00	0,00	0,00
GASTOS FIGURATIVOS	0,00	0,00	0,00	0,00	0,00	0,00	0,00	0,00	0,00	0,00	0,00
GASTOS FIG ADM PROV P/TRANSACCIONES CTES	0,00	0,00	0,00	0,00	0,00	0,00	0,00	0,00	0,00	0,00	0,00
AMORTIZACION DEUDA FLOTANTE	279.384.781,34	0,00	0,00	0,00	279.384.781,34	277.724.916,72	277.724.916,72	277.724.916,72	277.724.916,72	277.724.916,72	1.659.864,61
AMORTIZACION DEUDA FLOTANTE	279.384.781,34	0,00	0,00	0,00	279.384.781,34	277.724.916,72	277.724.916,72	277.724.916,72	277.724.916,72	277.724.916,72	1.659.864,61
AMORTIZACION DEUDA FLOTANTE	279.384.781,34	0,00	0,00	0,00	279.384.781,34	277.724.916,72	277.724.916,72	277.724.916,72	277.724.916,72	277.724.916,72	1.659.864,61




GEN
 IPAUSS

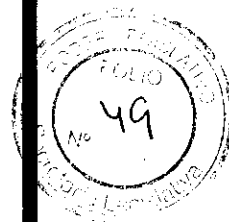

EJECUCION PRESUPUESTARIA POR UNIDAD ORGANIZATIVA
CLASIFICACION ECONOMICA

 Impresión: 10/06/16 12:48:08
 Nº de Hoja: 1
 ARGtoAc30

Ejercicio: 2016 Ejecución at: 30/04/16 Clasificación Económica: 0 - 99999 Financiamiento: 2 - 2

Carácter	3	Organismos de la Seguridad Social									
Jurisdicción	01	Organismos de la Seguridad Social									
Unidad Organizativa	01	Instituto Provincial Autárquico de Seg. Social									
Clasificación Económica	Votado	Aumentos	Disminuciones	Reservas	Crédito Líquido	Preventivo	Compromiso	Devengado	Liquidado	Pagado	Disponible
TOTAL:	3.602.415.994,68	0,00	0,00	0,00	3.602.415.994,68	1.071.872.125,01	1.069.991.470,48	1.067.432.025,12	868.807.323,98	868.864.260,45	2.530.543.869,67
GASTOS CORRIENTES	3.236.231.581,40	0,00	0,00	0,00	3.236.231.581,40	791.783.832,56	790.149.908,24	789.080.895,18	590.663.772,11	588.725.521,23	2.444.447.748,83
GASTOS DE CONSUMO	73.286.093,27	0,00	0,00	0,00	73.286.093,27	12.392.625,01	11.523.801,08	10.454.788,02	10.015.235,05	10.004.318,61	60.893.468,25
GASTOS EN PERSONAL	60.306.131,99	0,00	0,00	0,00	60.306.131,99	9.293.431,70	9.293.431,70	9.293.431,70	9.293.431,70	9.290.318,64	51.012.700,29
BIENES DE CONSUMO	1.375.192,39	0,00	0,00	0,00	1.375.192,39	257.576,59	161.612,57	104.570,45	65.363,81	65.363,81	1.117.615,80
SERVICIOS NO PERSONALES	11.604.768,87	0,00	0,00	0,00	11.604.768,87	2.841.616,72	2.068.756,80	1.056.785,86	656.439,53	648.636,14	8.763.152,15
TRANSFERENCIAS	3.162.945.488,13	0,00	0,00	0,00	3.162.945.488,13	779.391.207,55	778.626.107,16	778.626.107,16	580.648.537,06	578.721.202,62	2.383.554.280,58
AL SECTOR PRIVADO P/ FINAN G TOS CTES	3.162.434.775,57	0,00	0,00	0,00	3.162.434.775,57	779.391.207,55	778.626.107,16	778.626.107,16	580.648.537,06	578.721.202,62	2.383.043.568,02
A INSTITUCIONES PROVINCIALES Y MUNICIPALES	510.712,56	0,00	0,00	0,00	510.712,56	0,00	0,00	0,00	0,00	0,00	510.712,56
GASTOS DE CAPITAL	3.467.952,10	0,00	0,00	0,00	3.467.952,10	2.283.375,72	2.086.645,52	626.213,22	418.635,14	413.822,50	1.184.576,38
INVERSION REAL DIRECTA	3.467.952,10	0,00	0,00	0,00	3.467.952,10	2.283.375,72	2.086.645,52	626.213,22	418.635,14	413.822,50	1.184.576,38
BIENES DE USO	3.467.952,10	0,00	0,00	0,00	3.467.952,10	2.283.375,72	2.086.645,52	626.213,22	418.635,14	413.822,50	1.184.576,38
OTRAS EROGACIONES	83.331.679,84	0,00	0,00	0,00	83.331.679,84	80.000,00	30.000,00	0,00	0,00	0,00	83.251.679,84
ACTIVOS FINANCIEROS	83.331.679,84	0,00	0,00	0,00	83.331.679,84	80.000,00	30.000,00	0,00	0,00	0,00	83.251.679,84
PRESTAMOS DE CORTO PLAZO	83.331.679,84	0,00	0,00	0,00	83.331.679,84	80.000,00	30.000,00	0,00	0,00	0,00	83.251.679,84
TITULOS Y VALORES	0,00	0,00	0,00	0,00	0,00	0,00	0,00	0,00	0,00	0,00	0,00
INCREMENTO DE DISPONIBILIDADES	0,00	0,00	0,00	0,00	0,00	0,00	0,00	0,00	0,00	0,00	0,00
INCREMENTO DE CUENTAS A COBRAR	0,00	0,00	0,00	0,00	0,00	0,00	0,00	0,00	0,00	0,00	0,00
INCREM DE ACT DIFER Y ADEL A PROV Y CONTR	0,00	0,00	0,00	0,00	0,00	0,00	0,00	0,00	0,00	0,00	0,00
DISMINUCION DE PASIVOS	0,00	0,00	0,00	0,00	0,00	0,00	0,00	0,00	0,00	0,00	0,00
DISMINUCION CTAS Y DOCUMENTOS A PAGAR	0,00	0,00	0,00	0,00	0,00	0,00	0,00	0,00	0,00	0,00	0,00
OTROS GASTOS	0,00	0,00	0,00	0,00	0,00	0,00	0,00	0,00	0,00	0,00	0,00
OTRAS PERDIDAS	0,00	0,00	0,00	0,00	0,00	0,00	0,00	0,00	0,00	0,00	0,00
GASTOS FIGURATIVOS	0,00	0,00	0,00	0,00	0,00	0,00	0,00	0,00	0,00	0,00	0,00
GASTOS FIGURATIVOS	0,00	0,00	0,00	0,00	0,00	0,00	0,00	0,00	0,00	0,00	0,00
GASTOS FIG ADM PROV P/TRANSACCIONES CTES	0,00	0,00	0,00	0,00	0,00	0,00	0,00	0,00	0,00	0,00	0,00
AMORTIZACION DEUDA FLOTANTE	279.384.781,34	0,00	0,00	0,00	279.384.781,34	277.724.916,72	277.724.916,72	277.724.916,72	277.724.916,72	277.724.916,72	1.659.864,61
AMORTIZACION DEUDA FLOTANTE	279.384.781,34	0,00	0,00	0,00	279.384.781,34	277.724.916,72	277.724.916,72	277.724.916,72	277.724.916,72	277.724.916,72	1.659.864,61
AMORTIZACION DEUDA FLOTANTE	279.384.781,34	0,00	0,00	0,00	279.384.781,34	277.724.916,72	277.724.916,72	277.724.916,72	277.724.916,72	277.724.916,72	1.659.864,61





**Anexo IV – NOTA A LA LEGISLATURA
UNION DE GREMIOS Y JUBILADOS ESTATALES**

IMPACTO LEYES 1068 Y 1069

SISTEMA ASISTENCIAL

TOTAL FINANCIAMIENTO

TOTAL EROGACIONES

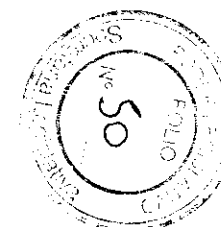
DIC/2015 – 1º CUATRIM. 2016

APORTES Y CONTRIBUCIONES AL SISTEMA ASISTENCIAL DE 12/2015 A 04/2016

PERIODO	APORTES AL SISTEMA ASISTENCIAL (1)				CONTRIBUCIONES AL SISTEMA ASISTENCIAL (1)			TOTAL APORTES Y CONTRIBUCIONES AL SISTEMA ASISTENCIAL		DIFERENCIA
	APORTE PERSONAL (3%)	FAMILIAR A/C	TOTAL APORTES	%	CONTRIBUCIONES 7%	TOTAL	%			
DIC/15	\$ 35.587.966,78	\$ 392.336,40	\$ 35.980.303,18	36,1%	\$ 63.635.196,89	\$ 63.635.196,89	64%	\$ 99.615.500,07	\$ 79.119.768,04	\$ 20.495.732,03
ENE/16	\$ 24.530.431,54	\$ 237.962,56	\$ 24.768.394,10	36,2%	\$ 43.621.761,50	\$ 43.621.761,50	64%	\$ 68.390.155,60	\$ 60.721.754,04	\$ 7.668.401,56
FEB/16	\$ 24.419.731,37	\$ 226.833,72	\$ 24.646.565,09	36,3%	\$ 43.230.228,46	\$ 43.230.228,46	64%	\$ 67.876.793,55	\$ 65.510.625,12	\$ 2.366.168,43
MAR/16	\$ 24.145.066,30	\$ 226.505,97	\$ 24.371.572,27	36,4%	\$ 42.558.040,02	\$ 42.558.040,02	64%	\$ 66.929.612,29	\$ 53.290.336,28	\$ 13.639.276,01
ABR/16	\$ 24.824.022,43	\$ 256.264,21	\$ 25.080.286,64	36,4%	\$ 43.859.556,77	\$ 43.859.556,77	64%	\$ 68.939.843,41	\$ 59.556.500,18	\$ 9.383.343,23
TOTAL	\$ 133.507.218,42	\$ 1.339.902,86	\$ 134.847.121,28		\$ 236.904.783,64	\$ 236.904.783,64	64%	\$ 371.751.904,92	\$ 318.199.683,66	\$ 53.552.921,26

(1) s/ Información suministrada Area Fiscalización IPAUSS al 30/05/16. Archivo "IPAUSS Saldos Asistenciales Saldos NO EXIGIBLES.xls"

(2) s/ información suministrada por el sistema informático del IPAUSS Gen ejecución presupuestaria 2016



TOTAL FINANCIAMIENTO AL SISTEMA ASISTENCIAL EJERCICIO 2016 IMPACTO PAQUETE DE LEYES


	PERIODO					TOTAL RECURSOS
	dic-15	ene-16	feb-16	mar-16	abr-16	
APORTES AL SISTEMA ASISTENCIAL						
APORTE PERSONAL 3%	\$ 35.587.966,78	\$ 24.530.431,54	\$ 24.419.731,37	\$ 24.145.066,30	\$ 24.824.022,43	\$ 133.507.218,42
APORTE FAMILIAR A CARGO 1,5%	\$ 392.336,40	\$ 237.962,56	\$ 226.833,72	\$ 226.505,97	\$ 256.264,21	\$ 1.339.902,86
TOTAL APORTES	\$ 35.980.303,18	\$ 24.768.394,10	\$ 24.646.565,09	\$ 24.371.572,27	\$ 25.080.286,64	\$ 134.847.121,28 36,3%
CONTRIBUCIONES AL SISTEMA ASISTENCIAL						
CONTRIBUCIONES 7%	\$ 63.635.196,89	\$ 43.621.761,50	\$ 43.230.228,46	\$ 42.558.040,02	\$ 43.859.556,77	\$ 236.904.783,64
TOTAL CONTRIBUCIONES	\$ 63.635.196,89	\$ 43.621.761,50	\$ 43.230.228,46	\$ 42.558.040,02	\$ 43.859.556,77	\$ 236.904.783,64 63,7%
TOTAL APORTES Y CONTRIBUCIONES	\$ 99.615.500,07	\$ 68.390.155,60	\$ 67.876.793,55	\$ 66.929.612,29	\$ 68.939.843,41	\$ 371.751.904,92
DIFERENCIA RECURSOS Y GASTOS ASISTENCIALES						
DIFERENCIA RECURSOS Y GASTOS ASISTENCIALES	\$ 20.495.732,03	\$ 7.668.401,56	\$ 2.366.168,43	\$ 13.639.276,01	\$ 9.383.343,23	\$ 53.552.921,26
DECRETO N° 761/2013 PROPUESTA DEL GOBIERNO DE TDF PAGO A CTA DEUDA HISTORICA LEY 478 ART 5 Y LEY 676 (1)	\$ 3.851.804,37	\$ 3.924.542,86	\$ -	\$ 1.250.000,00	\$ 9.807.824,93	\$ 18.834.172,16
PAGO A CUENTA ACRENCIAS ADEUDADAS MUNICIPALIDADES ART. 22 LEY 1068 (2)		\$ 550.000,00	\$ 550.000,00	\$ 550.000,00	\$ 550.000,00	\$ 2.200.000,00
PAGO APORTA OBRA SOCIAL ART. 3 LEY 1072 R.U.P.E. (3)	\$ -	\$ -	\$ 813.794,88	\$ 812.684,80	\$ 813.239,84	\$ 2.439.719,52
TOTAL NETO	\$ 24.347.536,40	\$ 12.142.944,42	\$ 3.729.963,31	\$ 16.251.960,81	\$ 20.554.408,00	\$ 77.026.812,94

(*) Información según sistema del IPAUSS e información expuesta en la cuenta de inversión ejercicio 2015

(1) Información según sistema S.I.G.A.. Se advierte que los importes transferidos no respeta los montos expuestos en el Anexo II tramo 2 del mencionado decreto. El IPAUSS asigna el 50% a cada sistema del monto total transferido en cada cuota

(2) Información según sistema S.I.G.A. Gobierno TDF transferido el día 23/05/2016 desconociéndose a que periodo corresponde dicho importe.

(3) Información según sistema S.I.G.A.. El IPAUSS asigna el 50% a cada sistema del monto total transferido en cada cuota mensual.





RESUMEN DE SALDOS NO EXIGIBLES


APORTES Y CONTRIBUCIONES

SISTEMA ASISTENCIAL

PERÍODO AL: **dic-15**

ORGANISMO	Próximo Vto.	CAPITAL			TOTAL
		Ap.Pers.	Cont.Patr.	Fliar. A/C	
CAJA PREVISIONAL POLICIA (Activos)	22-ene-16	16.405,32	38.279,04	870,38	55.554,74
CAJA PREVISIONAL POLICIA (Pasivos)	22-ene-16	152.268,61		1.232,68	153.501,29
COMUNA DE TOLHUIN	22-ene-16	200.600,65	468.068,19	-	668.668,84
CONCEJO DELIB. TOLHUIN	22-ene-16	54.605,31	127.412,40	-	182.017,71
D.P.E.	22-ene-16	106.228,48	247.866,42	906,96	355.001,86
D.P.O.S.S.	22-ene-16	315.875,10	737.041,88	4.158,91	1.057.075,89
D.P.P.	22-ene-16	316.437,12	738.353,19	8.140,50	1.062.930,81
D.P.V.	22-ene-16	207.484,03	484.129,43	3.360,06	694.973,52
FISCALIA DE ESTADO	22-ene-16	19.257,33	44.933,80	-	64.191,13
GOBIERNO DE LA PROVINCIA	22-ene-16	18.780.241,27	43.817.861,82	199.586,26	62.797.689,35
I.P.A.U.S.S.	22-ene-16	331.846,58	774.308,70	5.256,47	1.111.411,75
I.P.A.U.S.S. Pasivos	22-ene-16	8.133.036,15		74.505,38	8.207.541,53
P.F.A.	22-ene-16	29.276,34			29.276,34
I.P.R.A.	22-ene-16	89.316,94	208.406,21	-	297.723,15
I.P.V.	22-ene-16	398.307,72	929.383,81	5.596,10	1.333.287,63
IN.FUE.TUR.	22-ene-16	105.985,58	247.299,64	712,64	353.997,86
LEGISLATURA	22-ene-16	592.683,69	1.382.928,94	6.665,91	1.982.278,54
MAGISTRATURA	22-ene-16	1.847,12	4.309,95	-	6.157,07
MUNICIP. DE RIO GRANDE	22-ene-16	2.265.192,36	5.285.448,93	45.303,31	7.595.944,60
MUNICIP. DE USHUAIA	22-ene-16	2.174.162,45	5.073.044,45	33.123,80	7.280.330,70
SINDICATURA USHUAIA	22-ene-16	22.710,99	52.992,33	-	75.703,32
SUP.TRIB.JUSTICIA	22-ene-16	954.720,13	2.227.680,37	2.917,04	3.185.317,54
TRIB. CTAS. MUNIC. R.G.	22-ene-16	54.592,91	127.383,17	-	181.976,08
TRIBUNAL DE CUENTAS	22-ene-16	264.884,60	618.064,22	-	882.948,82
TOTALES		35.587.966,78	63.635.196,89	392.336,40	99.615.508,07

Obs.: -Los devengamientos surgen de la DD.JJ. de Aportes y Contribuciones Mensual, sujeta a verificación.





RESUMEN DE SALDOS NO EXIGIBLES



APORTES Y CONTRIBUCIONES

SISTEMA ASISTENCIAL

PERÍODO AL: ene-16

ORGANISMO	Próximo Vto.	CAPITAL			TOTAL
		Ap.Pers.	Cont.Patr.	Fliar. A/C	
CAJA PREVISIONAL POLICIA (Activos)	23-feb-16	\$ 10.898.87	\$ 25.430.71	\$ 577.23	\$ 36.906.81
CAJA PREVISIONAL POLICIA (Pasivos)	23-feb-16	\$ 118.150.33		\$ 1.089.34	\$ 119.239.67
COMUNA DE TOLHUIN	23-feb-16	\$ 137.650.89	\$ 321.185.42		\$ 458.836.31
CONCEJO DELIB. TOLHUIN	23-feb-16	\$ 36.463.54	\$ 84.941.60	\$ -	\$ 121.345.14
D.P.E.	23-feb-16	\$ 74.111.38	\$ 172.926.49	\$ 540.64	\$ 247.578.51
D.P.O.S.S.	23-feb-16	\$ 201.566.71	\$ 470.322.29	\$ 4.457.73	\$ 676.346.73
D.P.P.	23-feb-16	\$ 219.047.47	\$ 511.110.83	\$ 4.504.97	\$ 734.663.27
D.P.V.	23-feb-16	\$ 145.075.77	\$ 338.510.14	\$ 2.375.06	\$ 485.960.97
FISCALIA DE ESTADO	23-feb-16	\$ 12.759.20	\$ 29.771.48	\$ -	\$ 42.530.68
GOBIERNO DE LA PROVINCIA	23-feb-16	\$ 12.690.574.23	\$ 29.609.529.94	\$ 118.688.92	\$ 42.418.793.09
I.P.A.U.S.S.	23-feb-16	\$ 336.253.58	\$ 784.591.65	\$ 4.609.95	\$ 1.125.455.18
I.P.A.U.S.S. Pasivos	23-feb-16	\$ 5.697.624.38		\$ 44.847.28	\$ 5.742.471.66
P.F.A.	23-feb-16	\$ 18.840.25			\$ 18.840.25
I.P.R.A.	23-feb-16	\$ 94.879.09	\$ 221.384.54	\$ -	\$ 316.263.63
I.P.V.	23-feb-16	\$ 283.094.13	\$ 660.553.64	\$ 3.723.92	\$ 947.371.69
IN.FUE.TUR.	23-feb-16	\$ 70.595.29	\$ 164.722.41	\$ 724.65	\$ 236.042.35
LEGISLATURA	23-feb-16	\$ 416.731.55	\$ 972.373.55	\$ 3.379.42	\$ 1.392.484.52
MAGISTRATURA	23-feb-16	\$ 1.259.42	\$ 2.938.64	\$ -	\$ 4.198.06
MUNICIP. DE RIO GRANDE	23-feb-16	\$ 1.537.938.53	\$ 3.588.523.22	\$ 28.178.58	\$ 5.154.640.33
MUNICIP. DE USHUAIA	23-feb-16	\$ 1.556.069.72	\$ 3.630.828.58	\$ 19.001.31	\$ 5.205.899.61
SINDICATURA USHUAIA	23-feb-16	\$ 11.841.87	\$ 27.631.05	\$ -	\$ 39.472.92
SUP.TRIB.JUSTICIA	23-feb-16	\$ 635.963.98	\$ 1.483.915.62	\$ 1.263.56	\$ 2.121.143.16
TRIB. CTAS. MUNIC. R.G.	23-feb-16	\$ 36.813.20	\$ 85.897.47	\$ -	\$ 122.710.67
TRIBUNAL DE CUENTAS	23-feb-16	\$ 186.288.16	\$ 434.672.23	\$ -	\$ 620.960.39
TOTALES		24.530.431,54	43.621.761,50	237.962,56	68.390.155,60

Obs.: -Los devengamientos surgen de la DD.JJ. de Aportes y Contribuciones Mensual, sujeta a verificación.





RESUMEN DE SALDOS NO EXIGIBLES


APORTES Y CONTRIBUCIONES

SISTEMA ASISTENCIAL

PERÍODO AL: **feb-16**

ORGANISMO	Próximo Vto.	CAPITAL			TOTAL
		Ap.Pers.	Cont.Patr.	Fliar. A/C	
CAJA PREVISIONAL POLICIA (Activos)	21-mar-16	\$ 11.785.98	\$ 27.500.65	\$ 577.23	\$ 39.863,86
CAJA PREVISIONAL POLICIA (Pasivos)	21-mar-16	\$ 109.300.17		\$ 1.465.52	\$ 110.765,69
COMUNA DE TOLHUIN	21-mar-16	\$ 136.218.08	\$ 317.842.18		\$ 454.060,26
CONCEJO DELIB. TOLHUIN	21-mar-16	\$ 43.303.16	\$ 101.040.70	-	\$ 144.343,86
D.P.E.	21-mar-16	\$ 76.275.39	\$ 177.975.91	\$ 551.38	\$ 254.802,68
D.P.O.S.S.	21-mar-16	\$ 196.017.97	\$ 457.375.20	\$ 4.034.50	\$ 657.427,67
D.P.P.	21-mar-16	\$ 220.584.45	\$ 514.697.22	\$ 3.814.03	\$ 739.095,70
D.P.V.	21-mar-16	\$ 141.981.88	\$ 331.290.85	\$ 2.125.16	\$ 475.397,89
FISCALIA DE ESTADO	21-mar-16	\$ 12.759.20	\$ 29.771.48	-	\$ 42.530,68
GOBIERNO DE LA PROVINCIA	21-mar-16	\$ 12.507.706.64	\$ 29.182.839.21	\$ 115.434.25	\$ 41.805.980,10
I.P.A.U.S.S.	21-mar-16	\$ 335.619.78	\$ 783.112.69	\$ 4.584.94	\$ 1.123.317,41
I.P.A.U.S.S. Pasivos	21-mar-16	\$ 5.764.270.71		\$ 41.332.76	\$ 5.805.603,47
P.F.A.	21-mar-16	\$ 18.144.07			\$ 18.144,07
I.P.R.A.	21-mar-16	\$ 92.026.93	\$ 214.729.53	-	\$ 306.756,46
I.P.V.	21-mar-16	\$ 282.055.85	\$ 658.130.89	\$ 2.829.13	\$ 943.015,87
IN.FUE.TUR.	21-mar-16	\$ 71.872.70	\$ 167.703.11	\$ 724.65	\$ 240.300,46
LEGISLATURA	21-mar-16	\$ 451.528.53	\$ 1.053.566.46	\$ 2.324.68	\$ 1.507.419,67
MAGISTRATURA	21-mar-16	\$ 1.259.42	\$ 2.938.64	-	\$ 4.198,06
MUNICIP. DE RIO GRANDE	21-mar-16	\$ 1.508.708.86	\$ 3.520.320.48	\$ 26.336.53	\$ 5.055.365,87
MUNICIP. DE USHUAIA	21-mar-16	\$ 1.559.416.50	\$ 3.638.637.86	\$ 19.435.40	\$ 5.217.489,76
SINDICATURA USHUAIA	21-mar-16	\$ 13.688.47	\$ 31.939.78	-	\$ 45.628,25
SUP.TRIB.JUSTICIA	21-mar-16	\$ 642.477.54	\$ 1.499.114.51	\$ 1.263.56	\$ 2.142.855,61
TRIB. CTAS. MUNIC. R.G.	21-mar-16	\$ 34.767.95	\$ 81.125.23	-	\$ 115.893,18
TRIBUNAL DE CUENTAS	21-mar-16	\$ 187.961.14	\$ 438.575.88	-	\$ 626.537,02
TOTALES		\$ 24.419.731,37	\$ 43.230.228,46	\$ 226.833,72	\$ 67.876.793,55

Obs.: -Los devengamientos surgen de la DD.JJ. de Aportes y Contribuciones Mensual, sujeta a verificación.





RESUMEN DE SALDOS NO EXIGIBLES


APORTES Y CONTRIBUCIONES

SISTEMA ASISTENCIAL

PERÍODO AL: mar-16

ORGANISMO	Próximo Vto.	CAPITAL			TOTAL
		Ap.Pers.	Cont.Patr.	Fliar. A/C	
CAJA PREVISIONAL POLICIA (Activos)	26-abr-16	\$ 15.514.19	\$ 36.199.76	\$ 609.67	\$ 52.323.62
CAJA PREVISIONAL POLICIA (Pasivos)	26-abr-16	\$ 109.300.17		\$ 1.465.52	\$ 110.765.69
COMUNA DE TOLHUIN	26-abr-16	\$ 135.442.54	\$ 316.032.61	\$ 3.269.67	\$ 454.744.82
CONCEJO DELIB. TOLHUIN	26-abr-16	\$ 35.400.73	\$ 82.601.71	\$ -	\$ 118.002,44
D.P.E.	26-abr-16	\$ 57.269.48	\$ 133.628.75	\$ 551.38	\$ 191.449,61
D.P.O.S.S.	26-abr-16	\$ 176.286.48	\$ 411.335.17	\$ 3.409.90	\$ 591.031,55
D.P.P.	26-abr-16	\$ 216.706.56	\$ 505.648.70	\$ 3.709.20	\$ 726.064,46
D.P.V.	26-abr-16	\$ 133.139.38	\$ 310.658.40	\$ 2.125.70	\$ 445.923,48
FISCALIA DE ESTADO	26-abr-16	\$ 12.759.20	\$ 29.771.48	\$ -	\$ 42.530,68
GOBIERNO DE LA PROVINCIA	26-abr-16	\$ 12.205.240,83	\$ 28.477.089,61	\$ 113.316,29	\$ 40.795.646,64
I.P.A.U.S.S.	26-abr-16	\$ 327.693.71	\$ 764.618.73	\$ 4.547.52	\$ 1.096.859,96
I.P.A.U.S.S. Pasivos	26-abr-16	\$ 5.777.690,90		\$ 39.423,66	\$ 5.817.114,56
P.F.A.	26-abr-16	\$ 18.141,59			\$ 18.141,59
I.P.R.A.	26-abr-16	\$ 92.301.13	\$ 215.369,28	\$ -	\$ 307.670,41
I.P.V.	26-abr-16	\$ 277.805,44	\$ 648.213,18	\$ 2.755,12	\$ 928.773,74
IN.FUE.TUR.	26-abr-16	\$ 71.996,10	\$ 167.991,01	\$ 724,65	\$ 240.711,76
LEGISLATURA	26-abr-16	\$ 433.167,00	\$ 1.010.722,79	\$ 2.324,68	\$ 1.446.214,47
MAGISTRATURA	26-abr-16	\$ 1.385,36	\$ 3.232,50	\$ -	\$ 4.617,86
MUNICIP. DE RIO GRANDE	26-abr-16	\$ 1.525.366,43	\$ 3.559.188,40	\$ 26.944,02	\$ 5.111.498,85
MUNICIP. DE USHUAIA	26-abr-16	\$ 1.554.918,37	\$ 3.628.143,16	\$ 19.939,16	\$ 5.203.000,69
SINDICATURA USHUAIA	26-abr-16	\$ 13.688,47	\$ 31.939,78	\$ -	\$ 45.628,25
SUP.TRIB.JUSTICIA	26-abr-16	\$ 732.932,51	\$ 1.710.175,81	\$ 1.389,92	\$ 2.444.498,24
TRIB. CTAS. MUNIC. R.G.	26-abr-16	\$ 34.767,96	\$ 81.125,24	\$ -	\$ 115.893,20
TRIBUNAL DE CUENTAS	26-abr-16	\$ 186.151,77	\$ 434.353,95	\$ -	\$ 620.505,72
TOTALES		\$ 24.145.066,30	\$ 42.558.040,02	\$ 226.505,97	\$ 66.929.612,29

Obs.: -Los devengamientos surgen de la DD.JJ. de Aportes y Contribuciones Mensual, sujeta a verificación.





RESUMEN DE SALDOS NO EXIGIBLES

APORTES Y CONTRIBUCIONES


SISTEMA ASISTENCIAL

PERÍODO AL: abr-16

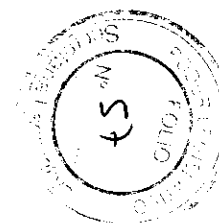
ORGANISMO	Próximo Vto.	CAPITAL			TOTAL
		Ap.Pers.	Cont.Patr.	Fliar. A/C	
CAJA PREVISIONAL POLICIA (Activos)	20-may-16	\$ 13.457,73	\$ 31.401,35	\$ 609,67	\$ 45.468,75
CAJA PREVISIONAL POLICIA (Pasivos)	20-may-16	\$ 109.300,17		\$ 1.465,52	\$ 110.765,69
COMUNA DE TOLHUIN	20-may-16	\$ 135.413,14	\$ 315.963,98	\$ 3.269,67	\$ 454.646,79
CONCEJO DELIB. TOLHUIN	20-may-16	\$ 44.791,28	\$ 104.512,98	\$ -	\$ 149.304,26
D.P.E.	20-may-16	\$ 56.306,26	\$ 131.381,32	\$ 551,38	\$ 188.238,96
D.P.O.S.S.	20-may-16	\$ 195.505,82	\$ 456.180,10	\$ 4.051,49	\$ 655.737,41
D.P.P.	20-may-16	\$ 217.402,25	\$ 507.271,96	\$ 2.473,71	\$ 727.147,92
D.P.V.	20-may-16	\$ 141.853,83	\$ 330.992,16	\$ 9.461,79	\$ 482.307,78
FISCALIA DE ESTADO	20-may-16	\$ 12.759,20	\$ 29.771,48	\$ -	\$ 42.530,68
GOBIERNO DE LA PROVINCIA	20-may-16	\$ 12.320.479,80	\$ 28.747.786,24	\$ 109.277,66	\$ 41.177.543,70
I.P.A.U.S.S.	20-may-16	\$ 317.818,96	\$ 741.577,58	\$ 5.124,04	\$ 1.064.520,58
I.P.A.U.S.S. Pasivos	20-may-16	\$ 5.899.615,06		\$ 40.717,62	\$ 5.940.332,68
P.F.A.	20-may-16	\$ 18.155,15		\$ -	\$ 18.155,15
I.P.R.A.	20-may-16	\$ 90.680,75	\$ 211.588,43	\$ -	\$ 302.269,18
I.P.V.	20-may-16	\$ 270.808,40	\$ 631.886,41	\$ 2.701,54	\$ 905.396,35
IN.FUE.TUR.	20-may-16	\$ 86.002,09	\$ 200.672,22	\$ 895,88	\$ 287.570,19
LEGISLATURA	20-may-16	\$ 597.595,85	\$ 1.394.390,32	\$ 3.254,57	\$ 1.995.240,74
MAGISTRATURA	20-may-16	\$ 1.385,35	\$ 3.232,49	\$ -	\$ 4.617,84
MUNICIP. DE RIO GRANDE	20-may-16	\$ 1.740.045,12	\$ 4.060.106,89	\$ 30.683,30	\$ 5.830.835,31
MUNICIP. DE USHUAIA	20-may-16	\$ 1.578.833,81	\$ 3.683.945,20	\$ 39.545,31	\$ 5.302.324,32
SINDICATURA USHUAIA	20-may-16	\$ 13.688,47	\$ 31.939,77	\$ -	\$ 45.628,24
SUP.TRIB.JUSTICIA	20-may-16	\$ 742.503,80	\$ 1.732.508,88	\$ 2.181,06	\$ 2.477.193,74
TRIB. CTAS. MUNIC. R.G.	20-may-16	\$ 35.368,19	\$ 82.525,79	\$ -	\$ 117.893,98
TRIBUNAL DE CUENTAS	20-may-16	\$ 184.251,95	\$ 429.921,22	\$ -	\$ 614.173,17
TOTALES		\$ 24.824.022,43	\$ 43.859.556,77	\$ 256.264,21	\$ 68.939.843,41

Obs.: -Los devengamientos surgen de la DD.JJ. de Aportes y Contribuciones Mensual, sujeta a verificación.

Actualizado al 03/06/2016. NF



	CREDITO DEVENGADO ACUMULADO	DEV. MENSUAL	AMORTIZ DEUDA ACUMULADO	AMORTIZ DEUDA MENSUAL	DEVENGADO MENSUAL EJ. 2016
ene-16	\$ 122.828.041,16	\$ 122.828.041,16	\$ 62.106.287,12	\$ 62.106.287,12	\$ 60.721.754,04
feb-16	\$ 192.296.475,64	\$ 69.468.434,48	\$ 66.064.096,48	\$ 3.957.809,36	\$ 65.510.625,12
mar-16	\$ 249.663.016,80	\$ 57.366.541,16	\$ 70.140.301,36	\$ 4.076.204,88	\$ 53.290.336,28
abr-16	\$ 309.446.379,66	\$ 59.783.362,86	\$ 70.367.164,04	\$ 226.862,68	\$ 59.556.500,18
		\$ 309.446.379,66		\$ 70.367.164,04	\$ 239.079.215,62





GEN
IPAUSS



EJECUCION PRELUPUESTARIA POR UNIDAD ORGANIZATIVA
CLASIFICACION ECONOMICA

Impresión: 10/06/16 12:43:38
N° de Hoja: 1
ARGtoAc30

Ejercicio: 2016 Ejecución al: 31/01/16 Clasificación Económica: 0-99999 Financiamiento: 1-1

Carácter: 3 Organismos de la Seguridad Social
Jurisdicción: 01 Organismos de la Seguridad Social
Unidad Organizativa: 01 Instituto Provincial Autárquico de Seg. Social

Clasificación Económica	Votado	Aumentos	Disminuciones	Reservas	Crédito Líquido	Preventivo	Compromiso	Devengado	Liquidado	Pagado	Disponible
TOTAL:	1.370.953.606,34	0,00	0,00	0,00	1.370.953.606,34	462.210.917,59	408.567.370,79	122.628.041,16	98.694.550,06	80.738.994,50	908.742.688,74
GASTOS CORRIENTES	1.107.107.582,77	0,00	0,00	0,00	1.107.107.582,77	384.096.687,52	332.616.832,75	56.364.416,70	34.422.434,76	29.282.153,12	723.010.895,24
GASTOS DE CONSUMO	1.040.978.648,61	0,00	0,00	0,00	1.040.978.648,61	381.489.537,16	330.845.522,39	54.792.252,98	32.962.805,12	27.831.523,48	659.489.111,44
GASTOS EN PERSONAL	221.498.223,13	0,00	0,00	0,00	221.498.223,13	11.756.012,07	11.756.012,07	11.756.012,07	271.584,00	154.682,43	209.742.211,06
BIENES DE CONSUMO	174.590.775,33	0,00	0,00	0,00	174.590.775,33	41.528.897,75	10.982.382,27	4.888.322,30	4.510.913,12	4.391.291,45	133.061.877,57
SERVICIOS NO PERSONALES	644.889.650,15	0,00	0,00	0,00	644.889.650,15	328.204.627,33	308.107.148,04	38.147.918,60	28.180.307,99	23.285.539,59	316.685.022,81
TRANSFERENCIAS	66.128.934,16	0,00	0,00	0,00	66.128.934,16	2.807.150,36	1.771.310,36	1.572.183,72	1.459.629,64	1.450.629,64	63.521.783,80
AL SECTOR PRIVADO P. FINANC. GTO. CTES	65.780.175,16	0,00	0,00	0,00	65.780.175,16	2.807.150,36	1.771.310,36	1.572.183,72	1.459.629,64	1.450.629,64	63.173.024,80
A INSTITUCIONES PROVINCIALES Y MUNICIPALES	348.759,00	0,00	0,00	0,00	348.759,00	0,00	0,00	0,00	0,00	0,00	348.759,00
GASTOS DE CAPITAL	39.481.671,55	0,00	0,00	0,00	39.481.671,55	7.769.856,85	7.692.837,50	759.963,75	0,00	0,00	31.711.814,70
INVERSION REAL DIRECTA	39.481.671,55	0,00	0,00	0,00	39.481.671,55	7.769.856,85	7.692.837,50	759.963,75	0,00	0,00	31.711.814,70
BIENES DE USO	39.481.671,55	0,00	0,00	0,00	39.481.671,55	7.769.856,85	7.692.837,50	759.963,75	0,00	0,00	31.711.814,70
OTRAS EROGACIONES	90.477.273,95	0,00	0,00	0,00	90.477.273,95	8.238.086,09	6.151.413,42	3.597.373,59	2.165.828,20	1.255.585,45	82.259.187,86
ACTIVOS FINANCIEROS	90.477.273,95	0,00	0,00	0,00	90.477.273,95	8.238.086,09	6.151.413,42	3.597.373,59	2.165.828,20	1.255.585,45	82.259.187,86
PRESTAMOS DE CORTO PLAZO	2.866.902,79	0,00	0,00	0,00	2.866.902,79	0,00	0,00	0,00	0,00	0,00	2.866.902,79
TITULOS Y VALORES	0,00	0,00	0,00	0,00	0,00	0,00	0,00	0,00	0,00	0,00	0,00
INCREMENTO DE DISPONIBILIDADES	0,00	0,00	0,00	0,00	0,00	0,00	0,00	0,00	0,00	0,00	0,00
INCREMENTO DE CUENTAS A COBRAR	87.610.471,16	0,00	0,00	0,00	87.610.471,16	8.238.086,09	6.151.413,42	3.597.373,59	2.165.828,20	1.255.585,45	79.372.385,07
INCREM. DE ACT. DIFER. Y ADEL. A PROV. Y CONTR.	0,00	0,00	0,00	0,00	0,00	0,00	0,00	0,00	0,00	0,00	0,00
DISMINUCION DE PASIVOS	0,00	0,00	0,00	0,00	0,00	0,00	0,00	0,00	0,00	0,00	0,00
DISMINUCION CITAS Y DOCUMENTOS A PAGAR	0,00	0,00	0,00	0,00	0,00	0,00	0,00	0,00	0,00	0,00	0,00
OTROS GASTOS	0,00	0,00	0,00	0,00	0,00	0,00	0,00	0,00	0,00	0,00	0,00
OTRAS PERDIDAS	0,00	0,00	0,00	0,00	0,00	0,00	0,00	0,00	0,00	0,00	0,00
GASTOS FIGURATIVOS	0,00	0,00	0,00	0,00	0,00	0,00	0,00	0,00	0,00	0,00	0,00
GASTOS FIGURATIVOS	0,00	0,00	0,00	0,00	0,00	0,00	0,00	0,00	0,00	0,00	0,00
GASTOS FIG. ADM. PROV. P. TRANSACCIONES CTES	0,00	0,00	0,00	0,00	0,00	0,00	0,00	0,00	0,00	0,00	0,00
AMORTIZACION DEUDA FLOTANTE	133.887.078,05	0,00	0,00	0,00	133.887.078,05	62.106.287,12	62.106.287,12	62.106.287,12	62.106.287,12	50.201.255,92	71.780.790,93
AMORTIZACION DEUDA FLOTANTE	133.887.078,05	0,00	0,00	0,00	133.887.078,05	62.106.287,12	62.106.287,12	62.106.287,12	62.106.287,12	50.201.255,92	71.780.790,93
AMORTIZACION DEUDA FLOTANTE	133.887.078,05	0,00	0,00	0,00	133.887.078,05	62.106.287,12	62.106.287,12	62.106.287,12	62.106.287,12	50.201.255,92	71.780.790,93





2016 - Año del Bicenario de la Declaración de la Independencia Nacional


GEN
IFALSS

EJECUCION PRESUPUESTARIA POR UNIDAD ORGANIZATIVA
CLASIFICACION ECONOMICA

Impresión: 13/06/16 12:44:36
Nº de Hoja: 1
ARGT6Ar30

Ejercicio: 2016 Ejecución al: 29/02/16 Clasificación Económica: 0 - 99999 Financiamiento: 1 - 1

Carácter	3	Organismos de la Seguridad Social									
Jurisdicción	01	Organismos de la Seguridad Social									
Unidad Organizativa	01	Instituto Provincial Autárquico de Seg. Social									
Clasificación Económica	Votado	Aumentos	Disminuciones	Reservas	Crédito Líquido	Preventivo	Compromiso	Devengado	Liquidado	Pagado	Disponible
TOTAL:	1.370.953.606,34	0,00	0,00	0,00	1.370.953.606,34	527.143.214,59	481.392.210,23	192.296.475,64	157.265.119,03	144.268.210,68	543.810.391,64
GASTOS CORRIENTES	1.107.107.582,77	0,00	0,00	0,00	1.107.107.582,77	438.363.660,68	396.609.330,64	117.339.904,05	95.015.184,30	78.823.396,07	668.743.922,09
GASTOS DE CONSUMO	1.040.978.648,61	0,00	0,00	0,00	1.040.978.648,61	433.433.032,15	392.436.159,15	113.754.948,98	81.466.946,23	75.356.015,38	607.545.616,42
GASTOS EN PERSONAL	221.498.223,13	0,00	0,00	0,00	221.498.223,13	23.138.644,79	23.138.644,79	23.138.644,79	11.775.295,79	11.775.295,79	198.359.578,33
BIENES DE CONSUMO	174.590.775,33	0,00	0,00	0,00	174.590.775,33	45.019.737,15	26.862.161,18	13.183.882,06	11.504.468,08	11.221.823,06	129.571.032,17
SERVICIOS NO PERSONALES	644.889.650,15	0,00	0,00	0,00	644.889.650,15	365.274.650,24	342.435.353,18	77.432.422,10	58.187.185,34	52.358.796,50	279.614.999,90
TRANSFERENCIAS	66.128.934,16	0,00	0,00	0,00	66.128.934,16	4.930.628,49	4.173.171,49	3.584.955,07	3.548.235,07	3.467.380,89	61.198.305,67
AL SECTOR PRIVADO P/ FINANCIOS CTES	55.780.175,16	0,00	0,00	0,00	55.780.175,16	4.917.308,45	4.159.851,49	3.571.635,07	3.548.235,07	3.467.380,89	60.862.856,57
A INSTITUCIONES PROVINCIALES Y MUNICIPALES	348.759,00	0,00	0,00	0,00	348.759,00	13.320,00	13.320,00	13.320,00	0,00	0,00	335.439,30
GASTOS DE CAPITAL	39.481.671,55	0,00	0,00	0,00	39.481.671,55	8.521.949,40	8.471.977,60	761.463,75	759.963,75	759.963,75	30.949.722,15
INVERSION REAL DIRECTA	39.481.671,55	0,00	0,00	0,00	39.481.671,55	8.531.949,40	8.471.977,60	761.463,75	759.963,75	759.963,75	30.949.722,15
BIENES DE USC	39.481.671,55	0,00	0,00	0,00	39.481.671,55	8.531.949,40	8.471.977,60	761.463,75	759.963,75	759.963,75	30.949.722,15
OTRAS EROGACIONES	90.477.273,95	0,00	0,00	0,00	90.477.273,95	14.183.508,12	10.246.805,50	8.131.011,36	5.425.874,50	4.612.677,63	75.293.765,83
ACTIVOS FINANCIEROS	90.477.273,95	0,00	0,00	0,00	90.477.273,95	14.183.508,12	10.246.805,50	8.131.011,36	5.425.874,50	4.612.677,63	75.293.765,83
PRESTAMOS DE CORTO PLAZO	2.866.802,79	0,00	0,00	0,00	2.866.802,79	0,00	0,00	0,00	0,00	0,00	2.866.802,79
TITULOS Y VALORES	0,00	0,00	0,00	0,00	0,00	0,00	0,00	0,00	0,00	0,00	0,00
INCREMENTO DE DISPONIBILIDADES	0,00	0,00	0,00	0,00	0,00	0,00	0,00	0,00	0,00	0,00	0,00
INCREMENTO DE CUENTAS A COBRAR	87.610.471,16	0,00	0,00	0,00	87.610.471,16	14.183.508,12	10.246.805,50	8.131.011,36	5.425.874,50	4.612.677,63	73.426.963,04
INCREM DE ACT DIFER Y ADELA PROV Y CONTR	0,00	0,00	0,00	0,00	0,00	0,00	0,00	0,00	0,00	0,00	0,00
DISMINUCION DE PASIVOS	0,00	0,00	0,00	0,00	0,00	0,00	0,00	0,00	0,00	0,00	0,00
DISMINUCION CTAS Y DOCUMENTOS A PAGAR	0,00	0,00	0,00	0,00	0,00	0,00	0,00	0,00	0,00	0,00	0,00
OTROS GASTOS	0,00	0,00	0,00	0,00	0,00	0,00	0,00	0,00	0,00	0,00	0,00
OTRAS PERDIDAS	0,00	0,00	0,00	0,00	0,00	0,00	0,00	0,00	0,00	0,00	0,00
GASTOS FIGURATIVOS	0,00	0,00	0,00	0,00	0,00	0,00	0,00	0,00	0,00	0,00	0,00
GASTOS FIGURATIVOS	0,00	0,00	0,00	0,00	0,00	0,00	0,00	0,00	0,00	0,00	0,00
GASTOS FIG ADM PROV P/ TRANSACCIONES CTES	0,00	0,00	0,00	0,00	0,00	0,00	0,00	0,00	0,00	0,00	0,00
AMORTIZACION DEUDA FLOTANTE	133.887.078,05	0,00	0,00	0,00	133.887.078,05	66.064.096,48	66.064.096,48	66.064.096,48	66.064.096,48	66.072.173,22	67.822.981,57
AMORTIZACION DEUDA FLOTANTE	133.887.078,05	0,00	0,00	0,00	133.887.078,05	66.064.096,48	66.064.096,48	66.064.096,48	66.064.096,48	66.072.173,22	67.822.981,57
AMORTIZACION DEUDA FLOTANTE	133.887.078,05	0,00	0,00	0,00	133.887.078,05	66.064.096,48	66.064.096,48	66.064.096,48	66.064.096,48	66.072.173,22	67.822.981,57





2016 - 4to. Bimestre de la Ejecución de la Independencia Nacional

GEN
IPAUSS

EJECUCION PRESUPUESTARIA POR UNIDAD ORGANIZATIVA
CLASIFICACION ECONOMICA

Instrucción: 1006016 12.47.17
Nº de Hoja: 1
ARGOMA-30

Carácter	Justificación	Unidad Organizativa	Ejecución al 31/03/16	Clasificación Económica	Código	Aumentos	Disminuciones	Reservas	Crédito Líquido	Preventivo	Compromiso	Despejado	Liquidado	Pagado	Disponible
TOTAL															
GASTOS CORRIENTES															
GASTOS DE CONSUMO															
BIENES DE CONSUMO															
SERVICIOS NO PERSONALES															
SERVICIOS PERSONALES															
TRANSFERENCIAS															
AL SECTOR PRIVADO FINANCIEROS															
INSTITUCIONES PROVINCIALES Y MUNICIPALES															
GASTOS DE CAPITAL															
INVERSION REAL DIRECTA															
BIENES DE USO															
OTRAS EROGACIONES															
ACTIVOS FINANCIEROS															
PRESTAMOS DE CORTO PLAZO															
TÍTULOS Y VALORES															
INCREMENTOS DE DISPONIBILIDADES															
INCREMENTOS DE CUENTAS A COBRAR															
INCREMENTOS DE ACT. DIFER. Y ADE. A LARGO PLAZO															
DISMINUCION DE PASIVOS															
DISMINUCIONES DE DOCUMENTOS A PAGAR															
OTROS GASTOS															
OTRAS PERDIDAS															
GASTOS FIGURATIVOS															
GASTOS FIG. ADM. PROV. P. TRANSACCIONES FIN.															
AMORTIZACION DE BENA FLOTANTE															
AMORTIZACION DE BENA FIJANTE															
AMORTIZACION DE BENA FIJANTE															





2016 Año del Bicentenario de la Declaración de la Independencia Nacional

GEN
IPAUSS

**EJECUCION PRESUPUESTARIA POR UNIDAD ORGANIZATIVA
CLASIFICACION ECONOMICA**

Impresión: 10/06/16 12:47:41
Nº de Hoja: 1
ARGtoAc30

Ejercicio: 2016	Ejecución al 30/04/16	Clasificación Económica: 99999	Financiamiento: 1 - 1										
Carácter	3	Jurisdicción	01	Unidad Organizativa	01	Organismos de la Seguridad Social	Organismos de la Seguridad Social	Instituto Provincial Autárquico de Seguro Social					
Clasificación Económica	Votado	Aumentos	Disminuciones	Reservas	Credito Liquido	Preventivo	Compromiso	Devengado	Liquidado	Pagado	Disponible		
TOTAL	1.370.953.606,34	0,00	0,00	0,00	1.370.953.606,34	646.996.140,90	585.862.677,95	306.446.379,66	281.072.271,87	265.461.807,93	1.029.956.565,78		
GASTOS CORRIENTES	1.107.107.582,77	0,00	0,00	0,00	1.107.107.582,77	545.467.373,01	488.922.732,68	220.624.833,01	199.612.696,01	189.860.007,36	561.640.209,76		
GASTOS DE CONSUMO	1.040.978.648,61	0,00	0,00	0,00	1.040.978.648,61	535.137.804,96	479.353.621,63	211.804.756,94	191.093.133,72	181.609.075,68	505.840.843,85		
GASTOS EN PERSONAL	221.498.223,13	0,00	0,00	0,00	221.498.223,13	34.133.819,26	34.133.819,26	14.133.819,26	34.133.819,26	34.122.385,31	187.364.403,86		
BIENES DE CONSUMO	174.590.775,33	0,00	0,00	0,00	174.590.775,33	65.438.313,47	45.826.550,19	24.783.227,71	23.271.912,44	22.864.662,51	109.152.461,85		
SERVICIOS NO PERSONALES	644.889.650,15	0,00	0,00	0,00	644.889.650,15	435.565.672,21	399.393.252,17	142.887.709,96	130.687.402,01	124.620.027,86	206.323.977,93		
TRANSFERENCIAS	56.128.934,16	0,00	0,00	0,00	56.128.934,16	10.329.568,05	9.569.111,05	8.820.076,01	8.519.662,59	8.253.531,70	55.799.366,11		
AL SECTOR PRIVADO P. FINANC. G.TOS. G.TES	65.780.175,16	0,00	0,00	0,00	65.780.175,16	16.214.848,06	9.454.391,05	8.764.536,01	8.506.542,59	8.231.611,70	46.565.077,11		
A INSTITUCIONES PROVINCIALES Y MUNICIPALES	348.759,00	0,00	0,00	0,00	348.759,00	114.720,00	114.720,00	55.570,00	13.320,00	13.320,00	214.039,00		
GASTOS DE CAPITAL	39.481.671,55	0,00	0,00	0,00	39.481.671,55	9.134.744,28	8.232.569,66	2.696.226,78	1.660.163,85	1.522.487,90	30.346.927,21		
INVERSION REAL DIRECTA	39.481.671,55	0,00	0,00	0,00	39.481.671,55	9.134.744,28	8.232.569,66	2.696.226,78	1.660.163,85	1.522.487,90	30.346.927,21		
BIENES DE USO	39.481.671,55	0,00	0,00	0,00	39.481.671,55	9.134.744,28	8.232.569,66	2.696.226,78	1.660.163,85	1.522.487,90	30.346.927,21		
OTRAS EROGACIONES	90.477.273,95	0,00	0,00	0,00	90.477.273,95	22.028.759,27	18.360.211,54	15.759.155,82	13.431.987,16	11.910.940,59	58.448.514,88		
ACTIVOS FINANCIEROS	90.477.273,95	0,00	0,00	0,00	90.477.273,95	22.028.759,27	18.360.211,54	15.759.155,82	13.431.987,16	11.910.940,59	58.448.514,88		
PRESTAMOS DE CORTO PLAZO	2.966.802,79	0,00	0,00	0,00	2.966.802,79	0,00	0,00	0,00	0,00	0,00	2.966.802,79		
TITULOS Y VALORES	0,00	0,00	0,00	0,00	0,00	0,00	0,00	0,00	0,00	0,00	0,00		
INCREMENTO DE DISPONIBILIDADES	0,00	0,00	0,00	0,00	0,00	0,00	0,00	0,00	0,00	0,00	0,00		
INCREMENTO DE CUENTAS A COBRAR	87.610.471,16	0,00	0,00	0,00	87.610.471,16	22.028.759,27	18.360.211,54	15.759.155,82	13.431.987,16	11.910.940,59	55.581.111,88		
INCREM DE ACTIFER Y ADEL. A PROV Y CONTR	0,00	0,00	0,00	0,00	0,00	0,00	0,00	0,00	0,00	0,00	0,00		
DISMINUCION DE PASIVOS	0,00	0,00	0,00	0,00	0,00	0,00	0,00	0,00	0,00	0,00	0,00		
DISMINUCION CTAS Y DOCUMENTOS A PAGAR	0,00	0,00	0,00	0,00	0,00	0,00	0,00	0,00	0,00	0,00	0,00		
OTROS GASTOS	0,00	0,00	0,00	0,00	0,00	0,00	0,00	0,00	0,00	0,00	0,00		
OTRAS PERDIDAS	0,00	0,00	0,00	0,00	0,00	0,00	0,00	0,00	0,00	0,00	0,00		
GASTOS FIGURATIVOS	0,00	0,00	0,00	0,00	0,00	0,00	0,00	0,00	0,00	0,00	0,00		
GASTOS FIGURATIVOS	0,00	0,00	0,00	0,00	0,00	0,00	0,00	0,00	0,00	0,00	0,00		
GASTOS FIG ADM PROV PTRANSACCIONES G.TES	0,00	0,00	0,00	0,00	0,00	0,00	0,00	0,00	0,00	0,00	0,00		
AMORTIZACION DEUDA FLOTANTE	133.887.078,05	0,00	0,00	0,00	133.887.078,05	70.367.164,04	70.367.164,04	70.367.164,04	70.367.164,04	62.568.402,45	59.716.914,01		
AMORTIZACION DEUDA FLOTANTE	133.887.078,05	0,00	0,00	0,00	133.887.078,05	70.367.164,04	70.367.164,04	70.367.164,04	70.367.164,04	62.568.402,45	59.716.914,01		
AMORTIZACION DEUDA FLOTANTE	133.887.078,05	0,00	0,00	0,00	133.887.078,05	70.367.164,04	70.367.164,04	70.367.164,04	70.367.164,04	62.568.402,45	59.716.914,01		

